

高砂市新型コロナウイルスワクチン 接種予約システム 操作手順書

インターネットにつながるパソコン・スマートフォンからワクチン接種の予約をしていただけます。

高砂市から届いた「接種券(クーポン券)」をお手元にご準備いただき、予約をお願いします。

※迷惑メール等の対策の為、ドメイン指定をおこなっている場合、メールを受信できない場合があります。
「logoform.jp」からのメールを受信できるように、受信設定をお願いいたします。

1.予約方法

- ①URLまたはQRコードを読み取り、サイトにアクセスする
https://logoform.jp/form/GdUU/takasago_covid
- ②”接種予約”を選択する



予約したい項目をご選択ください。


※予約日の変更を行う場合は、一度予約済みのものを**キャンセル**した後、再度予約を行ってください。
キャンセルせずに予約に進むと**エラー**になります。


②


接種予約 予約をキャンセル


③券番号と生年月日(西暦)を入力→”次の画面へ進む”を選択


接種券見本


接種券			
券種	2	ワクチン接種	1回目
請求先	〇〇県〇〇市		123456
券番号	1234567890		
氏名	厚生 太郎		
 OCRライン (18桁)			

接種券			
券種	2	ワクチン接種	1回目
請求先	〇〇県〇〇市		123456
券番号	1234567890		
氏名	厚生 太郎		
 OCRライン (18桁)			

予診のみ			
券種	1	予診のみ	1回目
請求先	〇〇県〇〇市		123456
券番号	1234567890		
氏名	厚生 太郎		
 OCRライン (18桁)			

接種券			
券種	2	ワクチン接種	2回目
請求先	〇〇県〇〇市		123456
券番号	1234567890		
氏名	厚生 太郎		
 OCRライン (18桁)			

予診のみ			
券種	1	予診のみ	2回目
請求先	〇〇県〇〇市		123456
券番号	1234567890		
氏名	厚生 太郎		
 OCRライン (18桁)			

接種券			
券種	2	ワクチン接種	3回目
請求先	〇〇県〇〇市		123456
券番号	1234567890		
氏名	厚生 太郎		
 OCRライン (18桁)			

新型コロナウイルスワクチン 予防接種済証 (臨時) Certificate of Vaccination for COVID-19			
1回目	接種年月日	メーカー/Lot No. (シール貼付)	
2回目	接種年月日	メーカー/Lot No. (シール貼付)	
氏名	厚生 太郎		
住所	〇〇県〇〇市〇〇-〇〇-〇〇		
生年月日	〇〇年 〇〇月 〇〇日 生		
〇〇県〇〇市 日本 一紙			

③

発券No (10桁の番号入力してください。) 必須

0000000010

生年月日 必須

1950-01-10

生年月日 (和暦表示)

昭和25年1月10日

ご不明点がある方は以下にお問い合わせください。
 ▼問い合わせ先
 高砂市新型コロナウイルスワクチンコールセンター
 電話番号：079-443-5556
 8:30~17:15 (平日、土日祝)

→ 次の画面へ進む

入力内容を一時保存する

券番号と生年月日の統合性が取れていないときは下記の表示が出ます！

Web ページからのメッセージ

!! 当市でのコロナワクチン接種の条件を満たしていないか、【接種券番号】または【生年月日】の入力が正しくありません、もう一度、接種券番号などをご確認ください!!

OK

④接種予約希望日を入力する

① 入力1 ————— ② 入力2 ————— ③ 入力3 ————— ④ 確認 ————— ⑤ 完了

1 回目接種予約希望日 必須

④

2 回目の接種日は、自動的に 1 回目接種予約日から 3 週間後の同じ会場・時間で予約されます。

入力途中で予約枠数が埋まった場合はエラーとなりますので、別日を選択し直してください。

1回目を予約すると自動的に2回目(3週間後の同じ会場・時間)が予約されます。

⑤希望時間を選択☑

※予約数が定員に達している場合、選択できません。

⑥”次の画面へ進む”を選択

★日によっては、接種会場が総合体育館のみであったり、時間帯が午前のみ、午後のみの場合があるので注意してください

希望受付時間・会場 必須

※この日は、午後の受付はありません。 必須

	高砂市総合体育館	高砂市民病院
08:45	<input type="checkbox"/> 残:36	<input type="checkbox"/> 残:24
09:00	<input checked="" type="checkbox"/> 残:36	<input type="checkbox"/> 残:24
10:30	<input type="checkbox"/> 残:36	<input type="checkbox"/> 残:24
10:45	<input type="checkbox"/> 残:36	<input type="checkbox"/> 残:24
11:00	<input type="checkbox"/> 残:36	<input type="checkbox"/> 残:24
11:15	<input type="checkbox"/> 残:36	<input type="checkbox"/> 残:24
11:30	<input type="checkbox"/> 残:24	<input type="checkbox"/> 残:21

⑤

⑥

← 1つ前の画面に戻る **→ 次の画面へ進む** 入力内容を一時保存する

- ⑦電話番号を入力(必須)(接種日に連絡がとれる電話番号を入力してください)
※メールアドレスを入力(任意)
⑧”確認画面へ進む”を選択

入力フォーム

✓ 入力1 ————— ✓ 入力2 ————— ③ 入力3 ————— ④ 確認 ————— ⑤ 完了

接種者情報を入力してください。 必須

電話番号

電話番号 必須

⑦ 00000000000 |

例) 0300000000 11 / 15

メールアドレス

メールアドレス 0 / 128

メールアドレス (確認) 0 / 128

※メールアドレスを入力していただいた場合、受付完了メールをお届けします。

⑧

← 1つ前の画面に戻る → 確認画面へ進む 入力内容を一時保存する

⑨入力内容(接種予約希望日、希望受付時間・会場、電話番号、メールアドレス)を確認してください。接種日時、場所を画面保存するなど記録しておいてください。

⑩”送信”を選択

① 入力1 ② 入力2 ③ 入力3 ④ 確認 ⑤ 完了

入力内容確認

1回目接種

接種券情報

発券No (10桁の番号入力してください。) [REDACTED]

生年月日 [REDACTED]

生年月日 (和暦表示) [REDACTED]

受付方法

コールセンター (代行入力)

接種予約希望日

2021年4月17日

希望受付時間・会場 13:45 高砂市総合体育館

⑨ 接種者情報を入力してください。

電話番号 000000000000

メールアドレス

⑩

← 最初に戻る ← 入力画面に戻る → 送信

⑪予約完了

※受付番号は、キャンセルのときに必要であるため、受付番号をメモするか、スクリーンショットなどで画面を保存しておいてください。

⑫“最初の画面に戻る”を選択

送信完了

1回目、2回目の接種予約が完了しました。

- ・ご予約いただきました時間に会場へお越しください。
- ・WEBから予約をキャンセルする場合には必ず【受付番号】が必要となります。
- ・2回目の接種については、1回目接種予約日の3週間後の同じ会場・時間で予約しています。
都合が悪い場合は、下記コールセンターまで、ご連絡ください。

※高砂市新型コロナワクチンコールセンター

079-443-5556

8:30~17:15(平日、土日祝)

⑪

< 受付番号: EJ00001282 >

🖨️ 入力内容を印刷する

⑫

🏠 最初の画面に戻る

予約された皆様へのお願い

★2回目の予約は、1回目の予約がとれると自動的に3週間後の同じ時間、同じ場所で予約済みになっていますので、2回目の予約システム上での操作はありません。

★接種日は、肩を出しやすい服装（半袖）でお越しください

★お薬手帳をお持ちの方は、接種券、予診票、身分証と一緒にご持参ください。

★現在病院にかかっている方は、接種をしてよいか、かかりつけ医に確認をしてください。

2. 予約のキャンセル方法

以下の操作手順は、予約システムから予約をされた方が対象です。コールセンターで予約をされた方がキャンセルする場合は、コールセンターにご連絡ください。

新型コロナウイルス ワクチン接種予約受付

予約受付はWEBで24時間可能



予約したい項目をご選択ください。

※予約日の変更を行う場合は、一度予約済みのものを**キャンセル**した後、再度予約を行ってください。
キャンセルせずに予約に進むと**エラー**になります。

接種予約 予約をキャンセル

① "予約をキャンセル"を選択

予約のキャンセル方法

- ①以下の【予約のキャンセルはこちらをクリック】
- ②予約時に案内した受付番号を入力
- ③【申請取消】ボタンを押す

なお、【申請取消】ボタンが出ない場合は接種日が迫っているなどの理由から、WEBからはキャンセルすることができません。
恐れ入りますが、コールセンターにお電話ください。

[予約のキャンセルはこちらをクリック](#)

② "予約のキャンセルはこちらをクリック"を押す

③受付番号を入力します。

申請状況照会フォーム

1 入力 ————— 2 照会 ————— 3 結果

お客様の申請状況を確認するためには、お控えいただいている 受付番号 を入力して照会ボタンを押してください。

受付番号 必須

③ ”受付番号”を入力

0 / 16

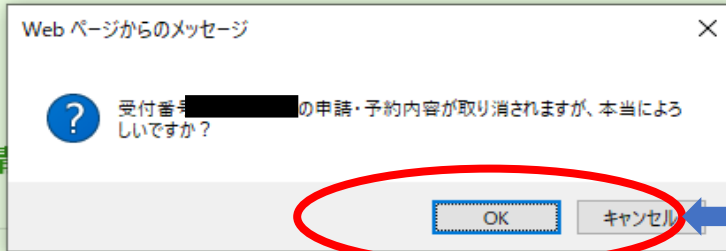
→ 照会

申請状況

ご入力いただいた受付番号の申請が見つかりました。

受付番号:

現在の申請



④ "OK"を押す

申請を取り消したい場合は、以下の「申請取消」ボタンを押してください。



③ "申請取消"を押す

結果

申請を取り消しました。

⑤ "申請を取り消しました"の表示が出れば、キャンセル出来ています。