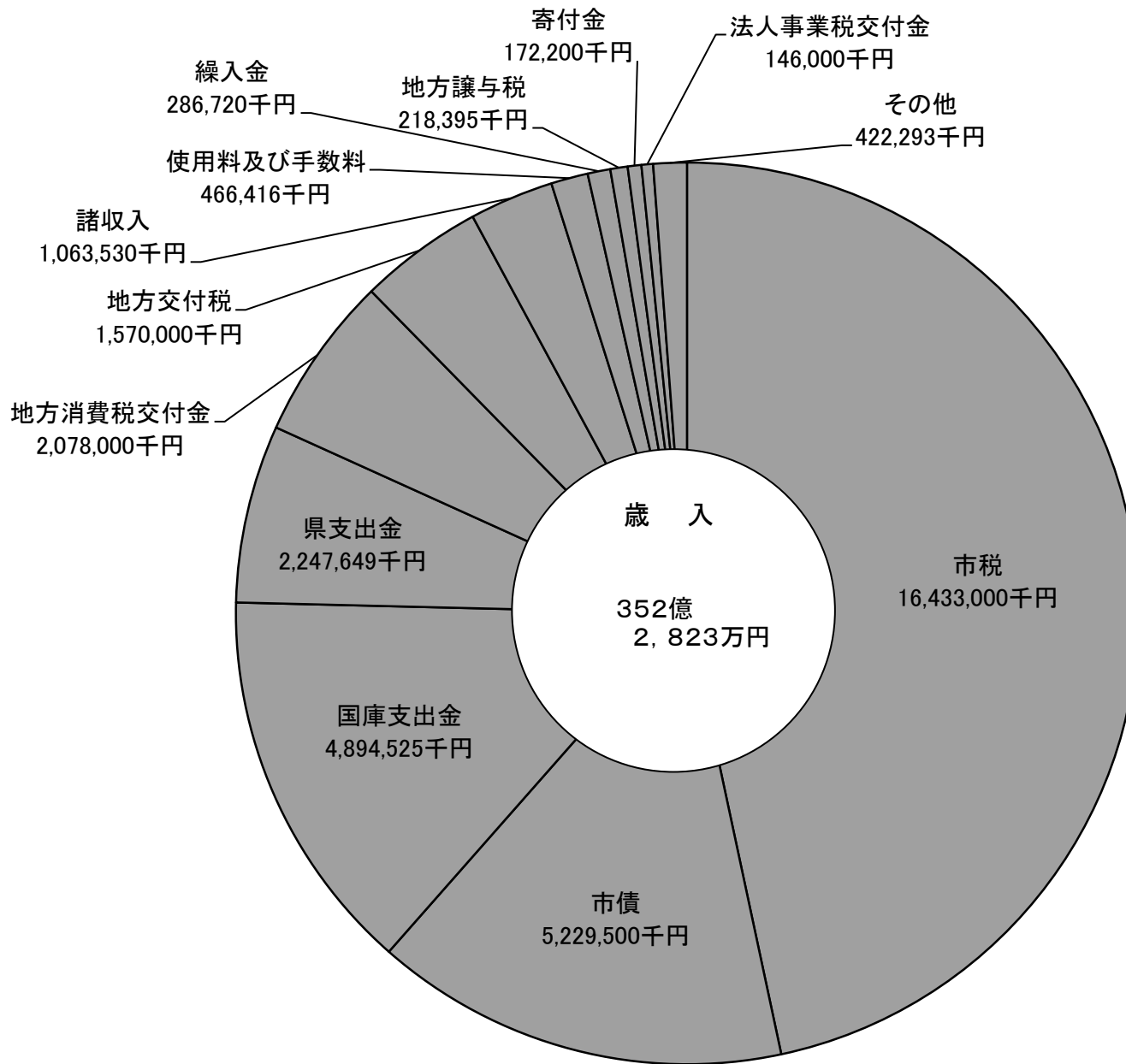
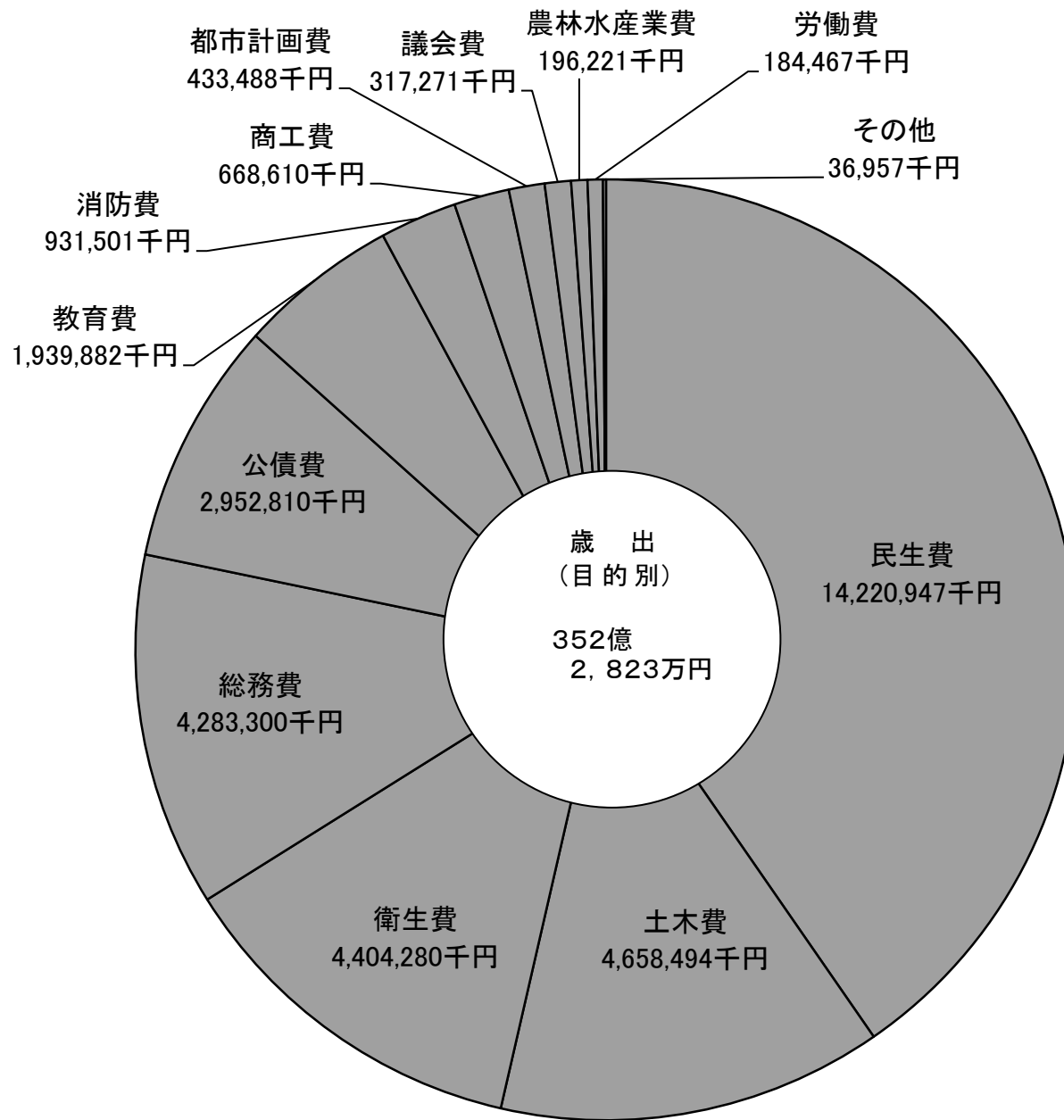


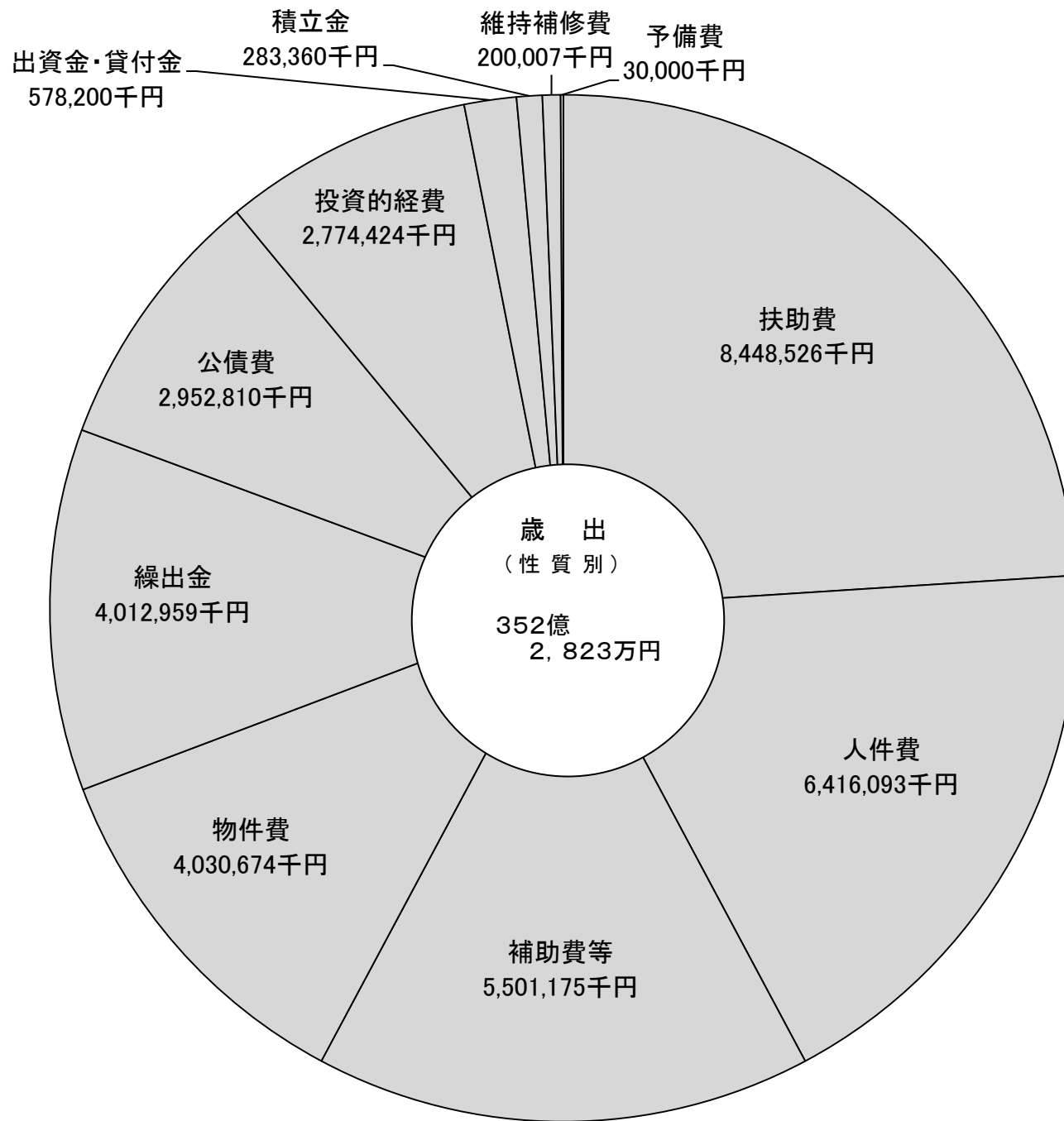
令和 2 年 度 予 算 の 概 要

(単位:千円)

区 分	令和 2 年 度	令和 元 年 度	差 引 増 減 額	$\frac{(A)-(B)}{(B)}$
	予 算 額 (A)	予 算 額 (B)	(A) - (B)	対前年度伸率
				%
一 般 会 計	35,228,228	37,930,511	△ 2,702,283	△ 7.1
特 別 会 計				
国民健康保険事業	9,626,129	9,522,045	104,084	1.1
後期高齢者医療事業	1,304,256	1,243,433	60,823	4.9
介護保険事業	7,622,520	7,474,836	147,684	2.0
広域ごみ処理事業	12,975,380	2,017,928	10,957,452	543.0
小 計	31,528,285	20,258,242	11,270,043	55.6
企 業 会 計				
水 道 事 業	2,272,826	2,452,645	△ 179,819	△ 7.3
収 益	1,445,902	1,464,865	△ 18,963	△ 1.3
資 本	826,924	987,780	△ 160,856	△ 16.3
工 業 用 水 道 事 業	229,703	273,181	△ 43,478	△ 15.9
収 益	229,703	269,178	△ 39,475	△ 14.7
資 本	0	4,003	△ 4,003	皆減
下 水 道 事 業	6,820,383	9,667,216	△ 2,846,833	△ 29.4
収 益	3,960,689	4,059,901	△ 99,212	△ 2.4
資 本	2,859,694	5,607,315	△ 2,747,621	△ 49.0
病 院 事 業	5,604,165	5,854,464	△ 250,299	△ 4.3
収 益	5,302,416	5,432,767	△ 130,351	△ 2.4
資 本	301,749	421,697	△ 119,948	△ 28.4
小 計	14,927,077	18,247,506	△ 3,320,429	△ 18.2
合 計	81,683,590	76,436,259	5,247,331	6.9







一 般 会 計 予 算 額

(歳 入)

(単位:千円)

区 分	令和2年度		令和元年度		差引増減額 (A) - (B)	$\frac{(A)-(B)}{(B)}$ 対前年度伸率
	予算額(A)	構成比 %	予算額(B)	構成比 %		
1 市 税	16,433,000	46.6	16,531,000	43.6	△ 98,000	△ 0.6
2 地 方 譲 与 税	218,395	0.6	203,480	0.5	14,915	7.3
3 利 子 割 交 付 金	11,000	0.0	20,000	0.1	△ 9,000	△ 45.0
4 配 当 割 交 付 金	79,000	0.2	84,000	0.2	△ 5,000	△ 6.0
5 株 式 等 譲 渡 所 得 割 交 付 金	48,000	0.1	71,000	0.2	△ 23,000	△ 32.4
6 法 人 事 業 税 交 付 金	146,000	0.4	0	0.0	146,000	皆増
7 地 方 消 費 税 交 付 金	2,078,000	5.9	1,720,000	4.5	358,000	20.8
8 環 境 性 能 割 交 付 金	40,000	0.1	24,000	0.1	16,000	66.7
9 地 方 特 例 交 付 金	111,000	0.3	89,000	0.2	22,000	24.7
10 地 方 交 付 税	1,570,000	4.5	1,630,000	4.3	△ 60,000	△ 3.7
11 交 通 安 全 対 策 特 別 交 付 金	19,000	0.1	19,000	0.0	0	0.0
12 分 担 金 及 び 負 担 金	18,794	0.1	60,408	0.2	△ 41,614	△ 68.9
13 使 用 料 及 び 手 数 料	466,416	1.3	643,346	1.7	△ 176,930	△ 27.5
14 国 庫 支 出 金	4,894,525	13.9	5,038,156	13.3	△ 143,631	△ 2.9
15 県 支 出 金	2,247,649	6.4	2,222,654	5.9	24,995	1.1
16 財 産 収 入	95,498	0.3	156,121	0.4	△ 60,623	△ 38.8
17 寄 附 金	172,200	0.5	62,218	0.2	109,982	176.8
18 繰 入 金	286,720	0.8	388,009	1.0	△ 101,289	△ 26.1
19 繰 越 金	1	0.0	1	0.0	0	0.0
20 諸 収 入	1,063,530	3.0	1,264,318	3.3	△ 200,788	△ 15.9
21 市 債	5,229,500	14.9	7,658,800	20.2	△ 2,429,300	△ 31.7
○ 自 動 車 取 得 税 交 付 金	—	—	45,000	0.1	△ 45,000	皆減
合 計	35,228,228	100.0	37,930,511	100.0	△ 2,702,283	△ 7.1

(歳出一目的別)

(単位:千円)

区 分	令和2年度		令和元年度		差引増減額 (A) - (B)	$\frac{(A)-(B)}{(B)}$ 対前年度伸率
	予算額(A)	構成比	予算額(B)	構成比		
1 議会費	317,271	0.9%	313,065	0.8%	4,206	1.3%
2 総務費	4,283,300	12.2	4,934,118	13.0	△ 650,818	△ 13.2
3 民生費	14,220,947	40.4	14,263,545	37.6	△ 42,598	△ 0.3
4 衛生費	4,404,280	12.5	3,081,412	8.1	1,322,868	42.9
5 労働費	184,467	0.5	216,060	0.6	△ 31,593	△ 14.6
6 農林水産業費	196,221	0.6	214,031	0.6	△ 17,810	△ 8.3
7 商工費	668,610	1.9	615,848	1.6	52,762	8.6
8 土木費	4,658,494	13.2	6,378,763	16.8	△ 1,720,269	△ 27.0
9 都市計画費	433,488	1.2	451,802	1.2	△ 18,314	△ 4.1
10 消防費	931,501	2.6	914,522	2.4	16,979	1.9
11 教育費	1,939,882	5.5	3,695,392	9.8	△ 1,755,510	△ 47.5
12 災害復旧費	957	0.0	1	0.0	956	95,600.0
13 公債費	2,952,810	8.4	2,815,952	7.4	136,858	4.9
14 諸支出金	6,000	0.0	6,000	0.0	0	0.0
15 予備費	30,000	0.1	30,000	0.1	0	0.0
合 計	35,228,228	100.0	37,930,511	100.0	△ 2,702,283	△ 7.1

(歳出－性質別)

(単位:千円)

区 分	令和2年度		令和元年度		差引増減額 (A)－(B)	$\frac{(A)-(B)}{(B)}$ 対前年度伸率
	予算額(A)	構成比 %	予算額(B)	構成比 %		
1 人件費	6,416,093	18.2	6,010,660	15.8	405,433	6.7
2 物件費	4,030,674	11.4	4,335,737	11.4	△ 305,063	△ 7.0
3 維持補修費	200,007	0.6	205,689	0.5	△ 5,682	△ 2.8
4 扶助費	8,448,526	24.0	8,263,283	21.8	185,243	2.2
5 補助費等	5,501,175	15.6	5,345,775	14.1	155,400	2.9
6 公債費	2,952,810	8.4	2,815,952	7.4	136,858	4.9
7 積立金	283,360	0.8	282,579	0.8	781	0.3
8 出資金・貸付金	578,200	1.6	658,400	1.7	△ 80,200	△ 12.2
9 繰出金	4,012,959	11.4	2,559,213	6.8	1,453,746	56.8
10 投資的経費	2,774,424	7.9	7,423,223	19.6	△ 4,648,799	△ 62.6
(1) 普通建設事業	2,773,467	7.9	7,423,222	19.6	△ 4,649,755	△ 62.6
ア補助事業	143,103	0.4	1,252,125	3.3	△ 1,109,022	△ 88.6
イ単独事業	2,630,364	7.5	6,171,097	16.3	△ 3,540,733	△ 57.4
(イのうち県営事業)	(12,000)	0.0	(8,110)	(0.0)	3,890	(48.0)
(2) 災害復旧事業	957	0.0	1	0.0	956	95600.0
ア補助事業	0	0.0	0	0.0	0	—
イ単独事業	957	0.0	1	0.0	956	95600.0
11 予備費	30,000	0.1	30,000	0.1	0	0.0
合 計	35,228,228	100.0	37,930,511	100.0	△ 2,702,283	△ 7.1

地方消費税交付金(社会保障財源化分)が充てられる社会保障4経費その他社会保障施策に要する経費

(歳入) 地方消費税交付金(社会保障財源化分) 1,070,000 千円
 (歳出) 社会保障4経費その他社会保障施策に要する経費 13,311,212 千円

【社会保障4経費その他社会保障施策に要する経費】

(単位:千円)

事業名	事業費	財 源 内 訳				
		特 定 財 源			一 般 財 源	
		国支出金	県支出金	その他	社会保障財源化分の地方消費税交付金	その他
社会福祉事務事業	457				74	383
民生委員・児童委員活動事業	12,180		10,712		238	1,230
各種団体助成事業	70,747				11,512	59,235
生活困窮者自立支援事業	11,504	8,412			503	2,589
在宅福祉事業(社会福祉費)	12,202				1,985	10,217
特別障害者手当等給付事業	40,835	30,626			1,661	8,548
重度心身障害者(児)介護手当給付事業	7,800		300		1,220	6,280
障害者自立支援事業	1,892,026	930,986	471,091	6	79,727	410,216
外国人等高齢者特別給付金支給事業	800		399		65	336
隣保館運営管理事業	6,659		4,047	8	423	2,181
在宅福祉事業(高齢者福祉費)	18,265			8,860	1,530	7,875
高齢者生きがい対策事業	11,476		3,661		1,271	6,544
高齢者住宅整備推進事業	10,500		5,250		854	4,396
高齢者施設措置事業	23,940			1,404	3,667	18,869
児童健全育成事業	162,493	55,454	51,307	21	9,065	46,646
子育て支援センター運営管理事業	2,643	740	740	1	189	973
子育て支援事業	22,097	5,209	5,209	19	1,897	9,763
児童福祉施設措置事業	3,204	1,257	812	320	132	683
子ども・子育て支援事業(児童福祉費)	119,311	35,140	35,140	1,955	7,660	39,416
児童手当給付事業	1,463,985	1,018,923	222,530		36,212	186,320
児童扶養手当給付事業	384,730	128,243			41,737	214,750
教育・保育給付事業	1,771,715	827,461	377,585	16,680	89,498	460,491
ひょうご保育料軽減事業	12,480		8,040		722	3,718
子育てのための施設等利用給付事業	53,118	26,559	13,279		2,161	11,119
母子福祉事業	19,711	9,301	1,336	14	1,474	7,586
公立保育所等運営管理事業	257,762	1,564		828	41,555	213,815
青少年センター運営管理事業	3,619			9	587	3,023
青少年補導委員活動事業	3,723				605	3,118
生活保護援助事業	430		418		1	11
生活保護援護事業	1,931,042	1,448,281	36,128		72,679	373,954
地域自立生活支援事業	6,898	2,644	1,322	1,352	257	1,323
加古川養護学校通学事業	10,860				1,767	9,093
心身障害児童生徒就学事業	855				139	716
特別支援教育推進事業	49,294			121	8,001	41,172
就学奨励事業(小学校費)	60,018	1,705			9,489	48,824
就学奨励事業(中学校費)	55,040	888			8,812	45,340

(単位:千円)

事業名	事業費	財源内訳					
		特定財源			一般財源		
		国支出金	県支出金	その他	社会保障財源 化分の地方消 費税交付金	その他	
社会福祉	幼稚園運営管理事業	4,623			70	740	3,813
	幼稚園保健事業	1,323			14	213	1,096
	幼稚園給食事業	752				122	630
	教材備品等購入事業	163				26	137
	子ども・子育て支援事業(幼稚園費)	246	82	82		13	69
	放課後子どもプラン推進事業	4,231		985	6	527	2,713
	青年の家運営管理事業	20,241				3,293	16,948
	基礎年金拠出金、育児休業負担金及び児童手当	55,373				9,037	46,336
	小計	8,601,371	4,533,475	1,250,373	31,688	453,340	2,332,495
社会保険	国民健康保険事業特別会計繰出事業	149,496				24,327	125,169
	国民健康保険保険基盤安定繰出事業	548,302	95,000	316,226		22,306	114,770
	介護給付費繰出事業	861,372				140,168	721,204
	地域支援事業繰出事業	76,207				12,400	63,807
	介護保険低所得者保険料軽減繰出事業	56,614	28,306	14,153		2,303	11,852
	後期高齢者医療保険基盤安定繰出事業	229,706		172,278		9,345	48,083
	基礎年金拠出金、育児休業負担金及び児童手当	7,717				1,255	6,462
	小計	1,929,414	123,306	502,657		212,104	1,091,347
保健衛生	スポーツ振興推進事業	2,189				356	1,833
	文化保健センター運営管理事業	36,537				5,945	30,592
	福祉医療事業	753,125		225,389	19,600	82,687	425,449
	後期高齢者医療事業	972,525				158,256	814,269
	病院事業会計繰出事業	474,004				77,133	396,871
	母子保健事業	103,779	6,886	4,021	89	15,098	77,685
	地域保健医療推進事業	83,144				13,529	69,615
	後期高齢者医療健康診査事業	15,951			10,098	952	4,901
	予防接種事業	274,180	10,024	212	5	42,950	220,989
	成人保健対策事業	58,672	3,185	3,860	10,915	6,624	34,088
	アスベスト対策事業	27		13		2	12
	基礎年金拠出金、育児休業負担金及び児童手当	6,294				1,024	5,270
小計	2,780,427	20,095	233,495	40,707	404,556	2,081,574	
合計	13,311,212	4,676,876	1,986,525	72,395	1,070,000	5,505,416	