

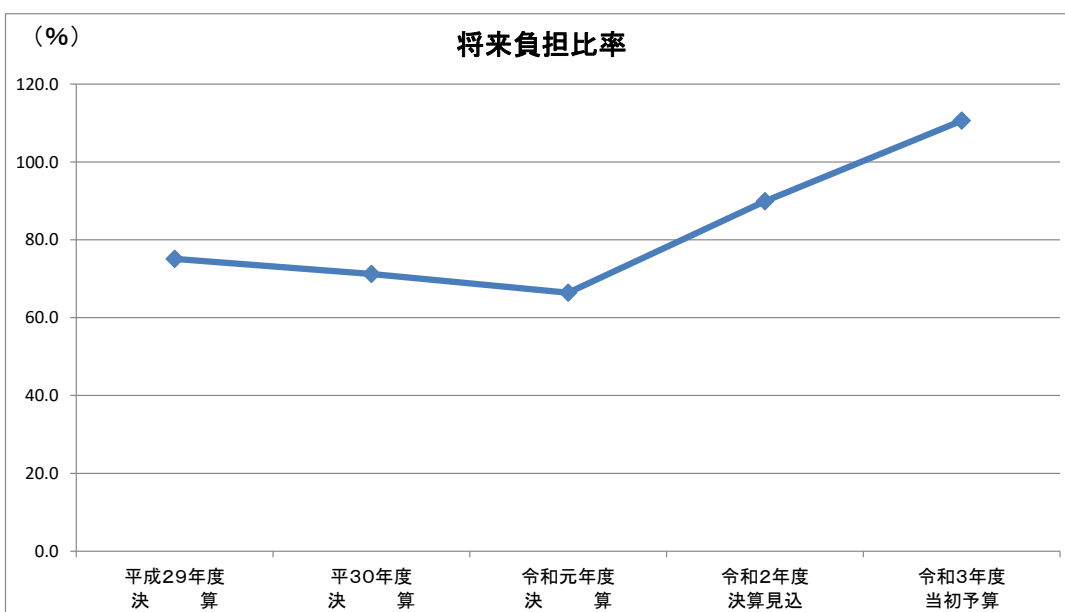
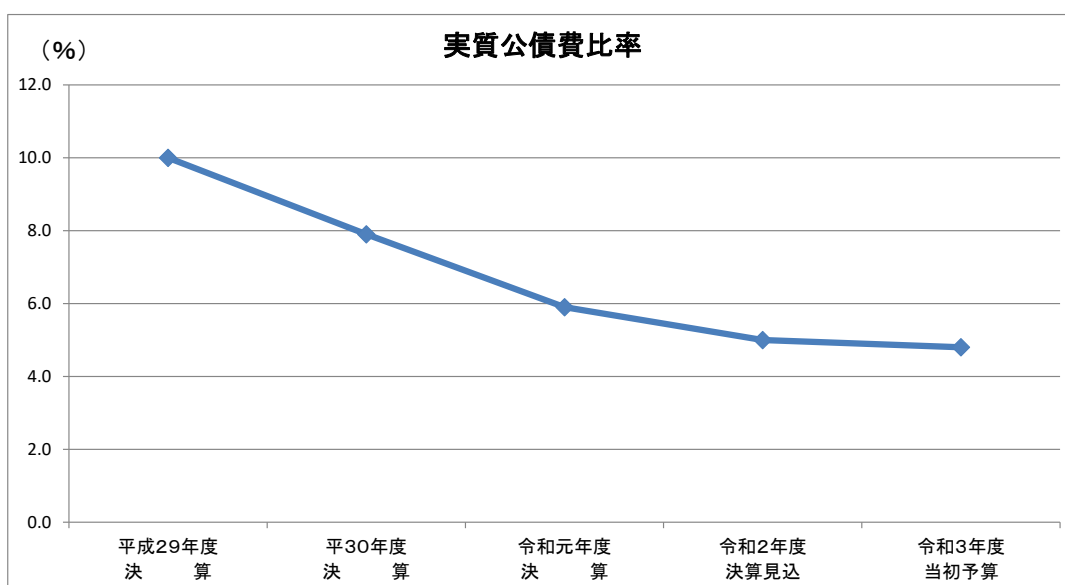
年度別会計別当初予算額

	令和3年度		令和2年度		令和元年度		平成30年度		平成29年度	
	予算額 千円	対前年比 %	予算額 千円	対前年比 %	予算額 千円	対前年比 %	予算額 千円	対前年比 %	予算額 千円	対前年比 %
一般会計	40,914,557	16.1	35,228,228	△ 7.1	37,930,511	12.6	33,672,630	2.0	33,027,007	△ 3.0
特別会計	26,362,666	△ 16.4	31,528,285	55.6	20,258,242	1.2	20,017,086	△ 9.4	22,100,913	7.9
企業会計	14,786,372	△ 0.9	14,927,077	△ 18.2	18,247,506	△ 1.4	18,499,481	△ 11.2	20,827,226	12.1
合 計	82,063,595	0.5	81,683,590	6.9	76,436,259	5.9	72,189,197	△ 5.0	75,955,146	3.9

健全化判断比率の推移

(単位: %)

	平成29年度 決 算	平成30年度 決 算	令和元年度 決 算	令和2年度 決算見込	令和3年度 当初予算
①実質赤字比率	—	—	—	—	—
②連結実質赤字比率	—	—	—	—	—
③実質公債費比率	10.0	7.9	5.9	5.0	4.8
④将来負担比率	75.1	71.2	66.4	89.9	110.6

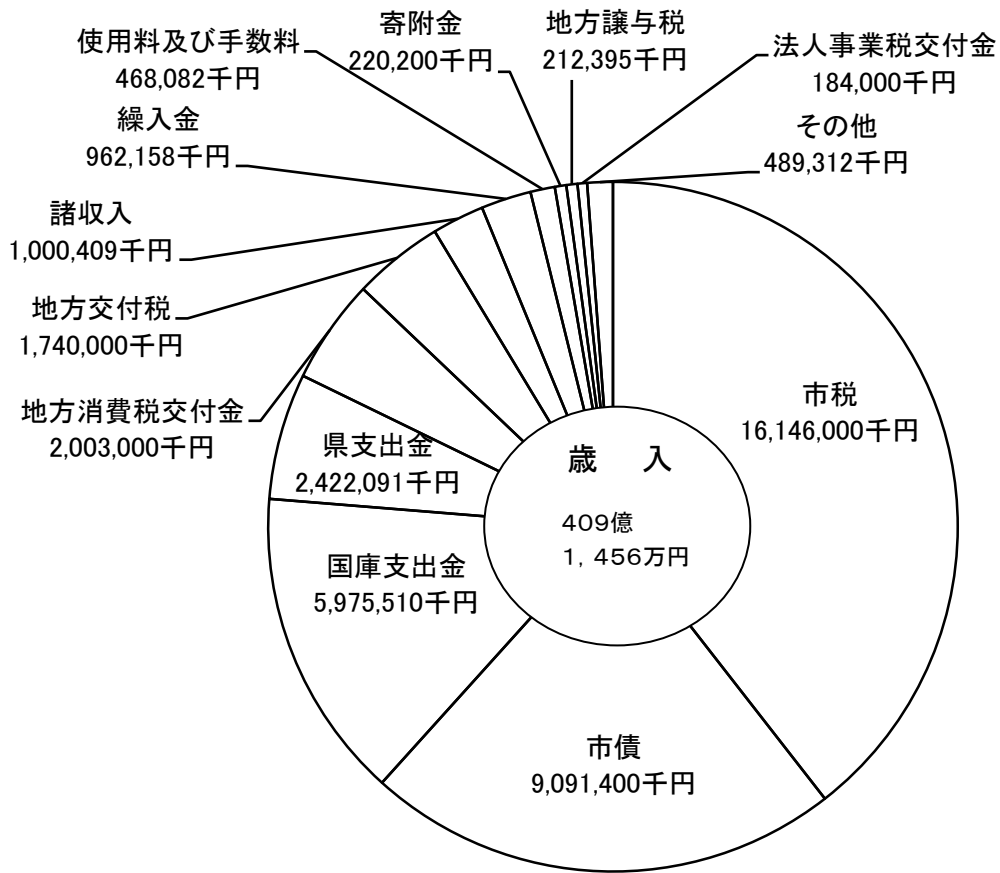


令和3年度予算の概要

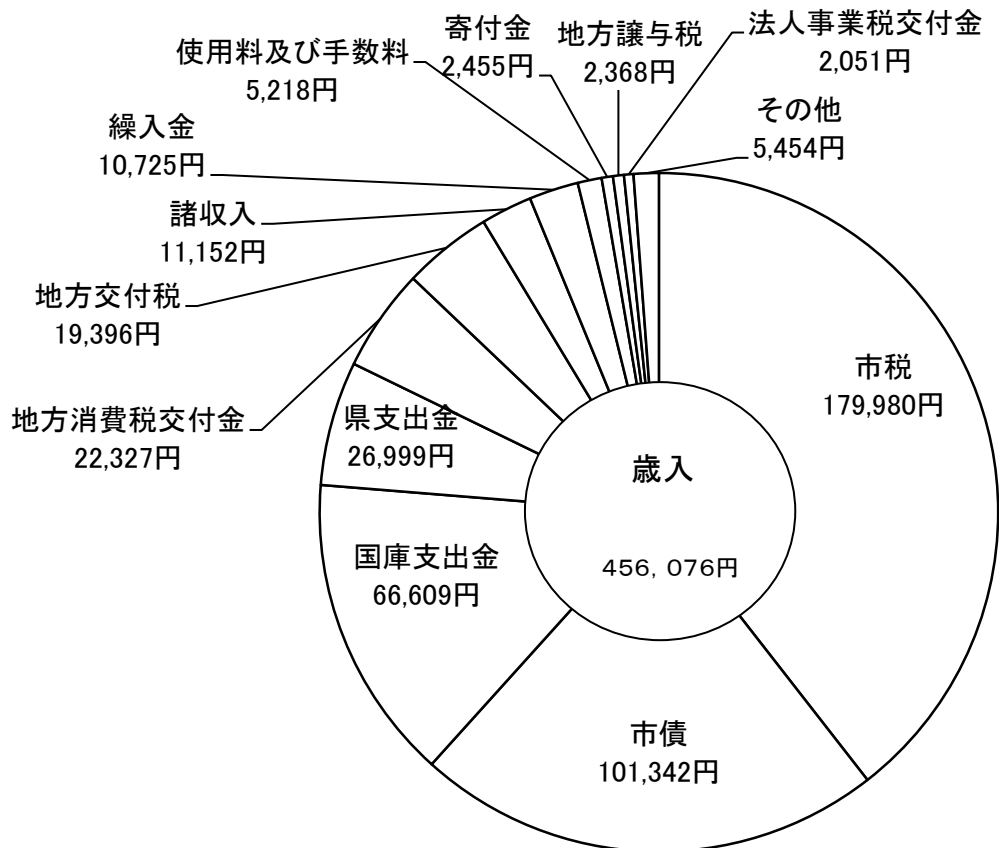
(単位:千円)

区 分	令和3年度	令和2年度	差引増減額	$\frac{(A)-(B)}{(B)}$
	予算額 (A)	予算額 (B)	(A) - (B)	対前年度伸率
				%
一 般 会 計	40,914,557	35,228,228	5,686,329	16.1
特 別 会 計				
国民健康保険事業	9,216,296	9,626,129	△ 409,833	△ 4.3
後期高齢者医療事業	1,339,806	1,304,256	35,550	2.7
介護保険事業	7,721,103	7,622,520	98,583	1.3
広域ごみ処理事業	8,085,461	12,975,380	△ 4,889,919	△ 37.7
小 計	26,362,666	31,528,285	△ 5,165,619	△ 16.4
企 業 会 計				
水 道 事 業	2,349,842	2,272,826	77,016	3.4
収 益	1,450,312	1,445,902	4,410	0.3
資 本	899,530	826,924	72,606	8.8
工 業 用 水 道 事 業	356,677	229,703	126,974	55.3
収 益	356,677	229,703	126,974	55.3
資 本	0	0	0	皆減
下 水 道 事 業	6,719,276	6,820,383	△ 101,107	△ 1.5
収 益	4,039,200	3,960,689	78,511	2.0
資 本	2,680,076	2,859,694	△ 179,618	△ 6.3
病 院 事 業	5,360,577	5,604,165	△ 243,588	△ 4.3
収 益	5,055,059	5,302,416	△ 247,357	△ 4.7
資 本	305,518	301,749	3,769	1.2
小 計	14,786,372	14,927,077	△ 140,705	△ 0.9
合 計	82,063,595	81,683,590	380,005	0.5

令和3年度予算一般会計内訳(歳入)

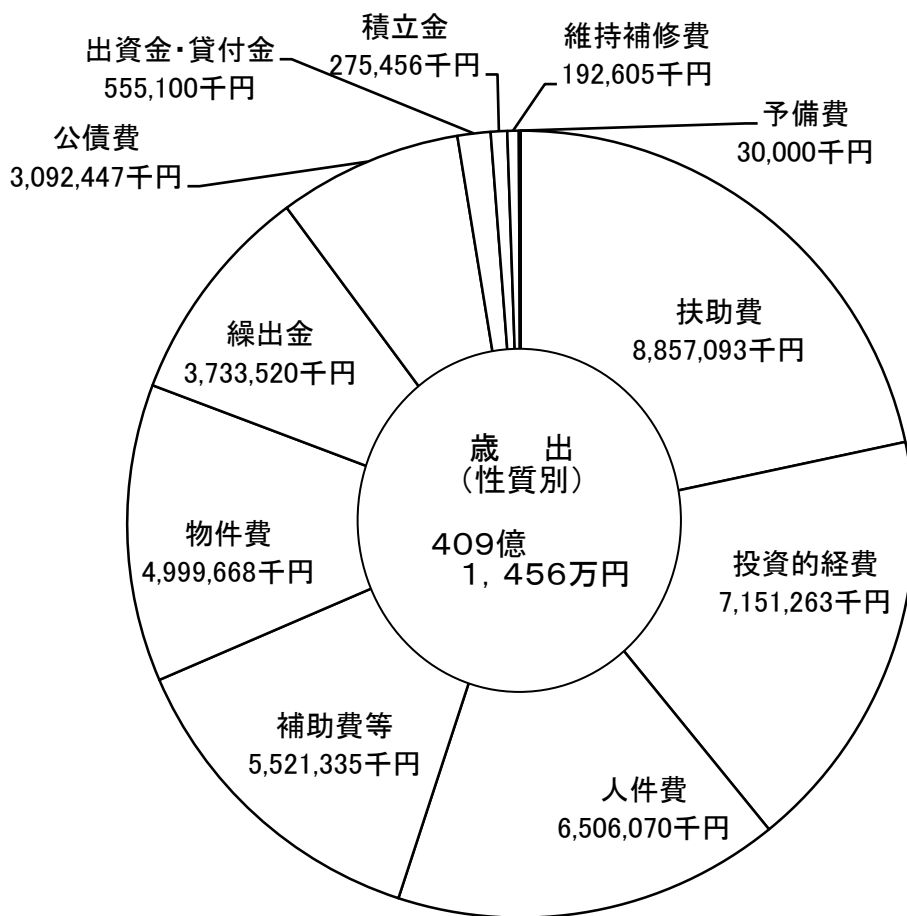
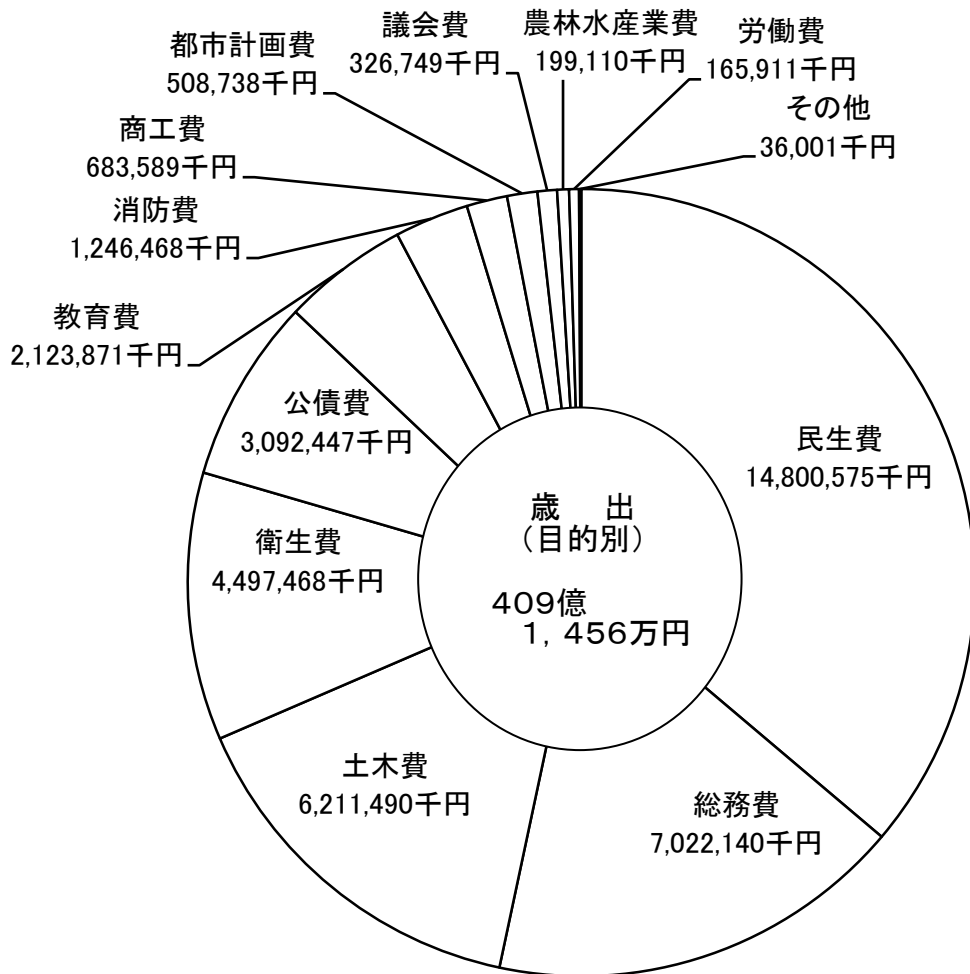


市民一人あたりの予算額

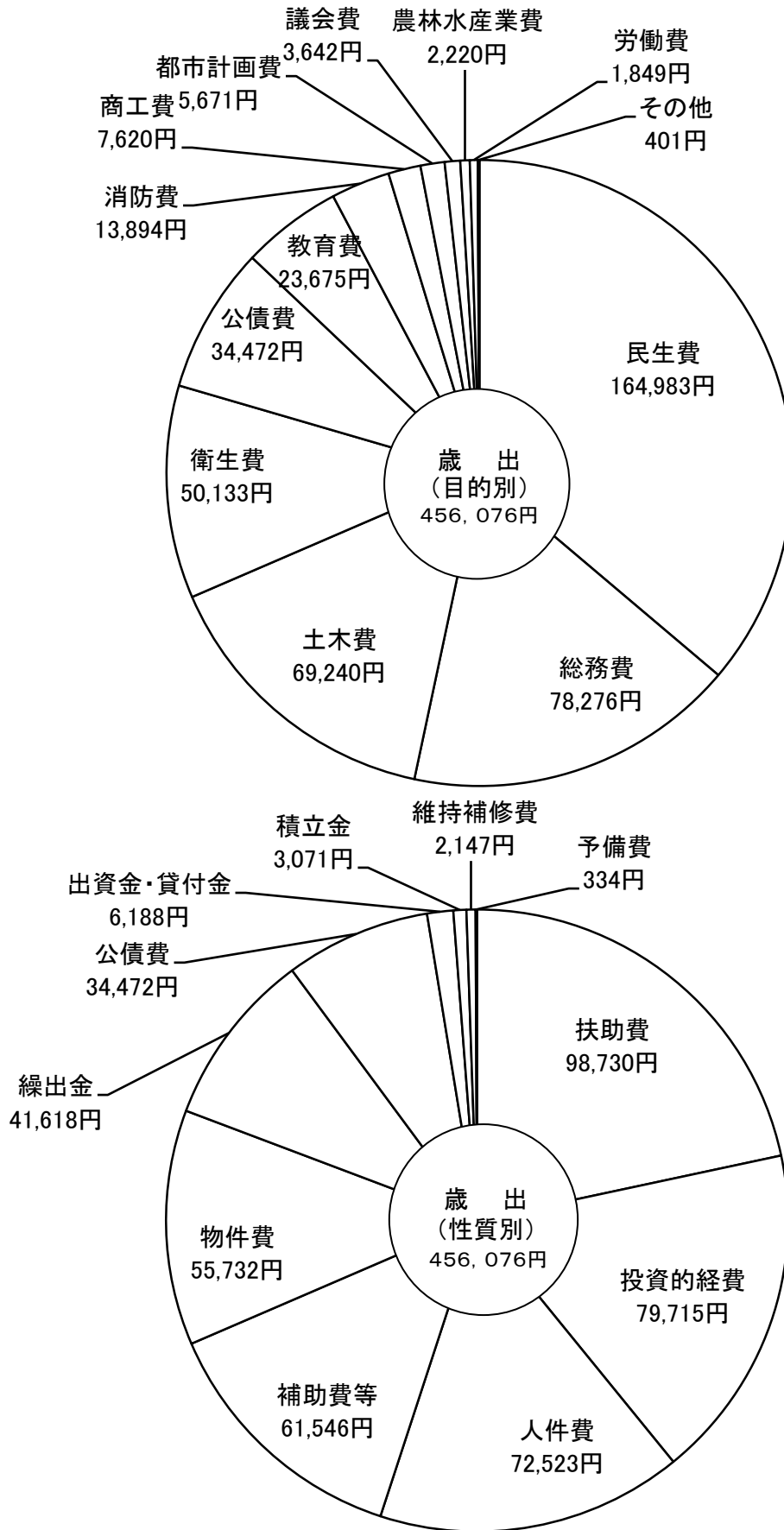


[高砂市人口(令和3年1月29日現在)89,710人]

令和3年度予算一般会計内訳(歳出)

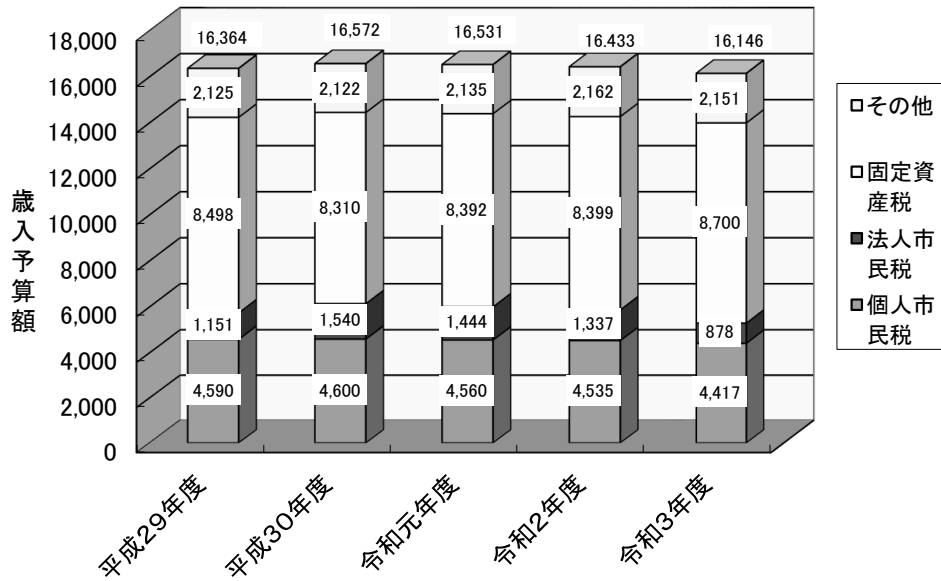


市民一人あたりの予算額



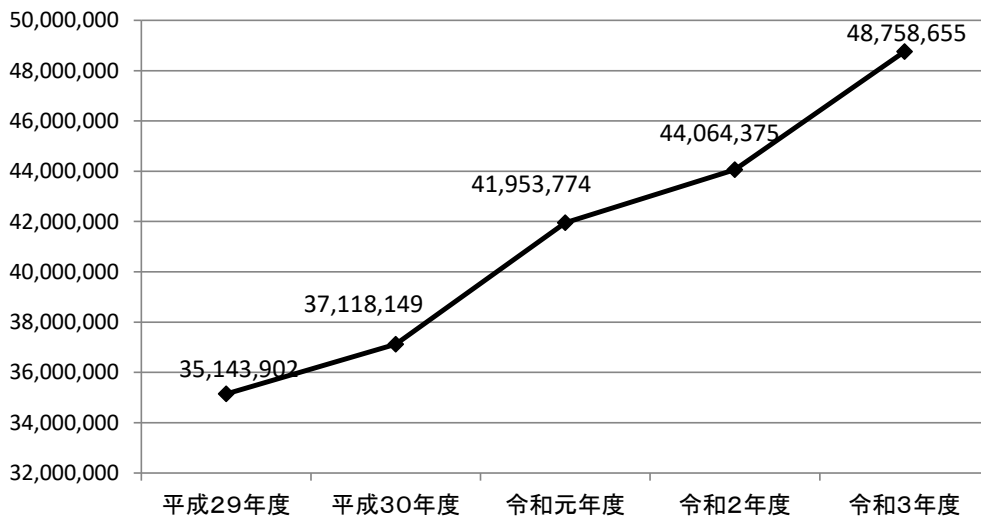
[高砂市人口(令和3年1月29日現在)89,710人]

市税(当初予算)推移グラフ (単位:百万円)



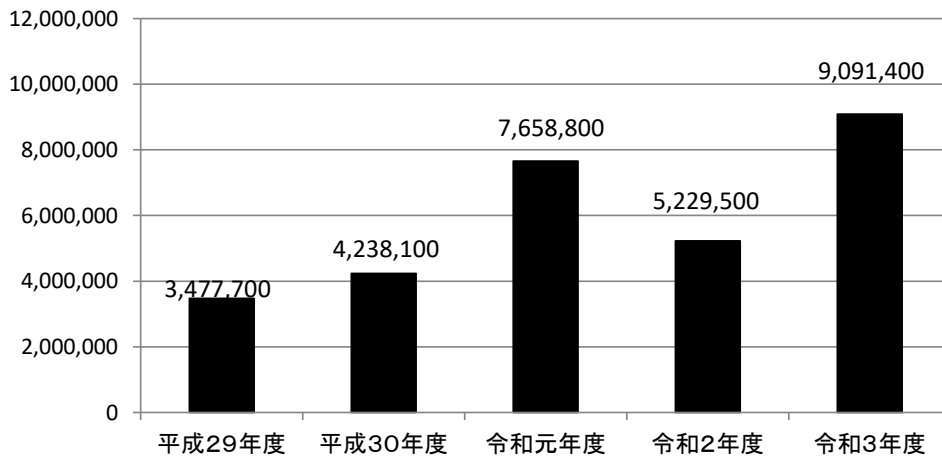
単位:千円

市債残高(当初予算)推移グラフ



単位:千円

市債(当初予算)推移グラフ



一 般 会 計 予 算 額

(歳 入)

(単位:千円)

区 分	令 和 3 年 度		令 和 2 年 度		差 引 増 減 額 (A) - (B)	$\frac{(A)-(B)}{(B)}$ 対前年度伸率
	予 算 額 (A)	構 成 比	予 算 額 (B)	構 成 比		
1 市 税	16,146,000	39.5 %	16,433,000	46.6 %	△ 287,000	△ 1.7 %
2 地 方 譲 与 税	212,395	0.5	218,395	0.6	△ 6,000	△ 2.7
3 利 子 割 交 付 金	12,000	0.0	11,000	0.0	1,000	9.1
4 配 当 割 交 付 金	81,000	0.2	79,000	0.2	2,000	2.5
5 株 式 等 譲 渡 所 得 割 交 付 金	78,000	0.2	48,000	0.1	30,000	62.5
6 法 人 事 業 税 交 付 金	184,000	0.4	146,000	0.4	38,000	26.0
7 地 方 消 費 税 交 付 金	2,003,000	4.9	2,078,000	5.9	△ 75,000	△ 3.6
8 環 境 性 能 割 交 付 金	32,000	0.1	40,000	0.1	△ 8,000	△ 20.0
9 地 方 特 例 交 付 金	155,000	0.4	111,000	0.3	44,000	39.6
10 地 方 交 付 税	1,740,000	4.3	1,570,000	4.5	170,000	10.8
11 交 通 安 全 対 策 特 別 交 付 金	18,500	0.0	19,000	0.1	△ 500	△ 2.6
12 分 担 金 及 び 負 担 金	21,376	0.1	18,794	0.1	2,582	13.7
13 使 用 料 及 び 手 数 料	468,082	1.1	466,416	1.3	1,666	0.4
14 国 庫 支 出 金	5,975,510	14.6	4,894,525	13.9	1,080,985	22.1
15 県 支 出 金	2,422,091	5.9	2,247,649	6.4	174,442	7.8
16 財 産 収 入	91,435	0.2	95,498	0.3	△ 4,063	△ 4.3
17 寄 附 金	220,200	0.5	172,200	0.5	48,000	27.9
18 繰 入 金	962,158	2.4	286,720	0.8	675,438	235.6
19 繰 越 金	1	0.0	1	0.0	0	0.0
20 諸 収 入	1,000,409	2.5	1,063,530	3.0	△ 63,121	△ 5.9
21 市 債	9,091,400	22.2	5,229,500	14.9	3,861,900	73.8
合 計	40,914,557	100.0	35,228,228	100.0	5,686,329	16.1

(歳出一目的別)

(単位:千円)

区 分	令和3年度		令和2年度		差引増減額 (A) - (B)	$\frac{(A)-(B)}{(B)}$ 対前年度伸率
	予算額(A)	構成比	予算額(B)	構成比		
1 議会費	326,749	0.8%	317,271	0.9%	9,478	3.0%
2 総務費	7,022,140	17.2	4,283,300	12.2	2,738,840	63.9
3 民生費	14,800,575	36.2	14,220,947	40.4	579,628	4.1
4 衛生費	4,497,468	11.0	4,404,280	12.5	93,188	2.1
5 労働費	165,911	0.4	184,467	0.5	△ 18,556	△ 10.1
6 農林水産業費	199,110	0.5	196,221	0.6	2,889	1.5
7 商工費	683,589	1.7	668,610	1.9	14,979	2.2
8 土木費	6,211,490	15.2	4,658,494	13.2	1,552,996	33.3
9 都市計画費	508,738	1.2	433,488	1.2	75,250	17.4
10 消防費	1,246,468	3.0	931,501	2.6	314,967	33.8
11 教育費	2,123,871	5.2	1,939,882	5.5	183,989	9.5
12 災害復旧費	1	0.0	957	0.0	△ 956	△ 99.9
13 公債費	3,092,447	7.5	2,952,810	8.4	139,637	4.7
14 諸支出金	6,000	0.0	6,000	0.0	0	0.0
15 予備費	30,000	0.1	30,000	0.1	0	0.0
合 計	40,914,557	100.0	35,228,228	100.0	5,686,329	16.1

(歳出－性質別)

(単位:千円)

区 分	令和3年度		令和2年度		差引増減額 (A)－(B)	$\frac{(A)-(B)}{(B)}$ 対前年度伸率
	予算額(A)	構成比	予算額(B)	構成比		
1 人 件 費	6,506,070	15.9%	6,416,093	18.2%	89,977	1.4%
2 物 件 費	4,999,668	12.2	4,030,674	11.4	968,994	24.0
3 維 持 補 修 費	192,605	0.5	200,007	0.6	△ 7,402	△ 3.7
4 扶 助 費	8,857,093	21.6	8,448,526	24.0	408,567	4.8
5 補 助 費 等	5,521,335	13.5	5,501,175	15.6	20,160	0.4
6 公 債 費	3,092,447	7.6	2,952,810	8.4	139,637	4.7
7 積 立 金	275,456	0.7	283,360	0.8	△ 7,904	△ 2.8
8 出 資 金・貸 付 金	555,100	1.3	578,200	1.6	△ 23,100	△ 4.0
9 繰 出 金	3,733,520	9.1	4,012,959	11.4	△ 279,439	△ 7.0
10 投 資 的 経 費	7,151,263	17.5	2,774,424	7.9	4,376,839	157.8
(1) 普 通 建 設 事 業	7,151,262	17.5	2,773,467	7.9	4,377,795	157.8
ア 補 助 事 業	723,313	1.8	143,103	0.4	580,210	405.4
イ 単 独 事 業	6,427,949	15.7	2,630,364	7.5	3,797,585	144.4
(イのうち県営事業)	(9,900)	0.0	(12,000)	(0.0)	△ 2,100	(△ 17.5)
(2) 災 害 復 旧 事 業	1	0.0	957	0.0	△ 956	△ 99.9
ア 補 助 事 業	0	0.0	0	0.0	0	—
イ 単 独 事 業	1	0.0	957	0.0	△ 956	△ 99.9
11 予 備 費	30,000	0.1	30,000	0.1	0	0.0
合 計	40,914,557	100.0	35,228,228	100.0	5,686,329	16.1

主な項目(市税・市債・基金)の推移

1 年度別市税当初予算額

	令和3年度		令和2年度		令和元年度		平成30年度		平成29年度	
	予算額 千円	対前年比 %	予算額 千円	対前年比 %	予算額 千円	対前年比 %	予算額 千円	対前年比 %	予算額 千円	対前年比 %
市民税	5,295,000	△ 9.8	5,872,000	△ 2.2	6,004,000	△ 2.2	6,140,000	7.0	5,741,000	△ 9.5
個人	4,417,000	△ 2.6	4,535,000	△ 0.5	4,560,000	△ 0.9	4,600,000	0.2	4,590,000	1.0
現年分	4,375,000	△ 2.6	4,492,000	△ 0.4	4,509,000	△ 0.7	4,541,000	0.3	4,527,000	0.9
滞納分	42,000	△ 2.3	43,000	△ 15.7	51,000	△ 13.6	59,000	△ 6.3	63,000	6.8
法人	878,000	△ 34.3	1,337,000	△ 7.4	1,444,000	△ 6.2	1,540,000	33.8	1,151,000	△ 36.1
現年分	876,000	△ 34.4	1,335,000	△ 7.4	1,442,000	△ 6.2	1,538,000	33.7	1,150,000	△ 36.1
滞納分	2,000	0.0	2,000	0.0	2,000	0.0	2,000	100.0	1,000	△ 50.0
固定資産税	8,743,000	3.6	8,442,000	0.0	8,438,000	0.9	8,359,000	△ 1.6	8,498,000	△ 1.3
固定資産税	8,700,000	3.6	8,399,000	0.1	8,392,000	1.0	8,310,000	△ 1.6	8,449,000	△ 1.4
現年分	8,590,000	2.9	8,344,000	0.1	8,335,000	1.1	8,243,000	△ 1.4	8,363,000	△ 1.2
内										
土地	2,791,000	△ 0.2	2,796,000	0.2	2,791,000	△ 0.3	2,800,000	0.0	2,800,000	△ 0.1
家屋	2,644,000	△ 3.9	2,750,000	1.7	2,705,000	1.8	2,656,000	△ 0.9	2,681,000	3.0
課償却	3,155,000	12.8	2,798,000	△ 1.4	2,839,000	1.9	2,787,000	△ 3.3	2,882,000	△ 5.7
滞納分	110,000	100.0	55,000	△ 3.5	57,000	△ 14.9	67,000	△ 22.1	86,000	△ 17.3
交付金	43,000	0.0	43,000	△ 6.5	46,000	△ 6.1	49,000	0.0	49,000	4.3
軽自動車税	226,000	△ 3.0	233,000	12.6	207,000	4.5	198,000	8.2	183,000	7.6
環境性能割	7,000	△ 72.0	25,000	400.0	5,000	皆増	0	—	0	—
種別割	219,000	5.3	208,000	皆増	0	—	0	—	0	—
現年分	216,000	5.4	205,000	皆増	0	—	0	—	0	—
滞納分	3,000	0.0	3,000	皆増	0	—	0	—	0	—
軽自動車税	0	—	0	皆減	202,000	2.0	198,000	8.2	183,000	7.6
現年分	0	—	0	皆減	199,000	2.6	194,000	7.8	180,000	7.8
滞納分	0	—	0	皆減	3,000	△ 25.0	4,000	33.3	3,000	0.0
市たばこ税	560,000	0.0	560,000	△ 1.8	570,000	0.0	570,000	△ 8.7	624,000	△ 0.3
都市計画税	1,322,000	△ 0.3	1,326,000	1.1	1,312,000	0.5	1,305,000	△ 1.0	1,318,000	0.9
現年分	1,301,000	△ 1.0	1,314,000	1.1	1,300,000	0.8	1,290,000	△ 0.6	1,298,000	1.2
滞納分	21,000	75.0	12,000	0.0	12,000	△ 20.0	15,000	△ 25.0	20,000	△ 16.7
現年課税分計	15,968,000	△ 2.1	16,318,000	△ 0.5	16,406,000	△ 0.1	16,425,000	1.4	16,191,000	△ 4.0
滞納繰越分計	178,000	54.8	115,000	△ 8.0	125,000	△ 15.0	147,000	△ 15.0	173,000	△ 9.9
市税合計	16,146,000	△ 1.7	16,433,000	△ 0.6	16,531,000	△ 0.2	16,572,000	1.3	16,364,000	△ 4.1

2 市債発行の状況

(単位:千円)

区分	年度	H29	H30	R元	R2	R3	予算額比較(R3-R2)	
							増減額	増減率(%)
一般会計		3,600,813	3,913,943	6,530,154	7,496,526	9,091,400	1,594,874	21.3
	普通債	1,967,600	2,273,600	5,110,000	6,025,600	7,171,400	1,145,800	19.0
	災害復旧債	0	0	1,700	700	0	△ 700	△ 100.0
	臨時財政対策債	1,633,213	1,640,343	1,418,454	1,470,226	1,920,000	449,774	30.6
	その他	0	0	0	0	0	0	—

3 市債残高の状況

(単位:千円)

区分	年度	H29	H30	R元	R2	R3	予算額比較(R3-R2)	
							増減額	増減率(%)
一般会計		33,872,725	35,093,962	39,005,191	42,595,113	48,758,655	6,163,542	14.5
	普通債	12,062,226	13,303,280	17,314,842	20,932,115	26,729,987	5,797,872	27.7
	災害復旧債	0	0	1,700	2,400	2,211	△ 189	△ 7.9
	臨時財政対策債	15,416,460	15,992,654	16,400,603	16,714,242	17,521,544	807,302	4.8
	その他	6,394,039	5,798,028	5,288,046	4,946,356	4,504,913	△ 441,443	△ 8.9
企業会計		39,586,030	37,754,914	36,445,743	35,753,952	33,339,177	△ 2,414,775	△ 6.8
	水道事業	5,527,159	5,182,287	4,979,803	4,787,087	4,577,131	△ 209,956	△ 4.4
	下水事業	32,460,094	31,419,397	30,501,804	30,205,701	28,191,250	△ 2,014,451	△ 6.7
	病院事業	1,598,777	1,153,230	964,136	761,164	570,796	△ 190,368	△ 25.0
合計		73,458,755	72,848,876	75,450,934	78,349,065	82,097,832	3,748,767	4.8

4 基金(一般会計)の状況

(単位:千円)

基金名	年度	H29	H30	R元	R2	R3		
						積立額	取崩額	現在高見込
財政調整基金		2,278,114	2,695,206	3,215,642	3,290,282	1	320,613	2,969,670
減債基金		1,693,708	1,893,877	2,696,040	3,032,948	1	1	3,032,948
コミュニティ基金		6,488	4,988	3,489	1,990	1	1,500	491
庁舎建設基金		900,322	884,533	740,812	622,071	275,053	620,231	276,893
リサイクル基金		106,718	102,846	94,057	85,278	1	19,813	65,466
緑丘二丁目地区再開発等促進地区計画に係る公園基金		0	114,396	114,408	114,411	1	0	114,412
森林環境整備基金		0	0	3,480	3,876	396	0	4,272
新型コロナウイルス対策基金		0	0	0	2,918	1	0	2,919
公共施設等整備基金		0	0	0	0	1	0	1
土地開発基金		30,000	30,000	30,000	0	0	0	0
合計		5,015,350	5,725,846	6,897,928	7,153,774	275,456	962,158	6,467,072

※2市債発行の状況、3市債残高の状況、4基金(一般会計)の状況については、H29～R元は決算額、R2は最終見込額、R3は当初予算額を記載。