

年度別会計別当初予算額

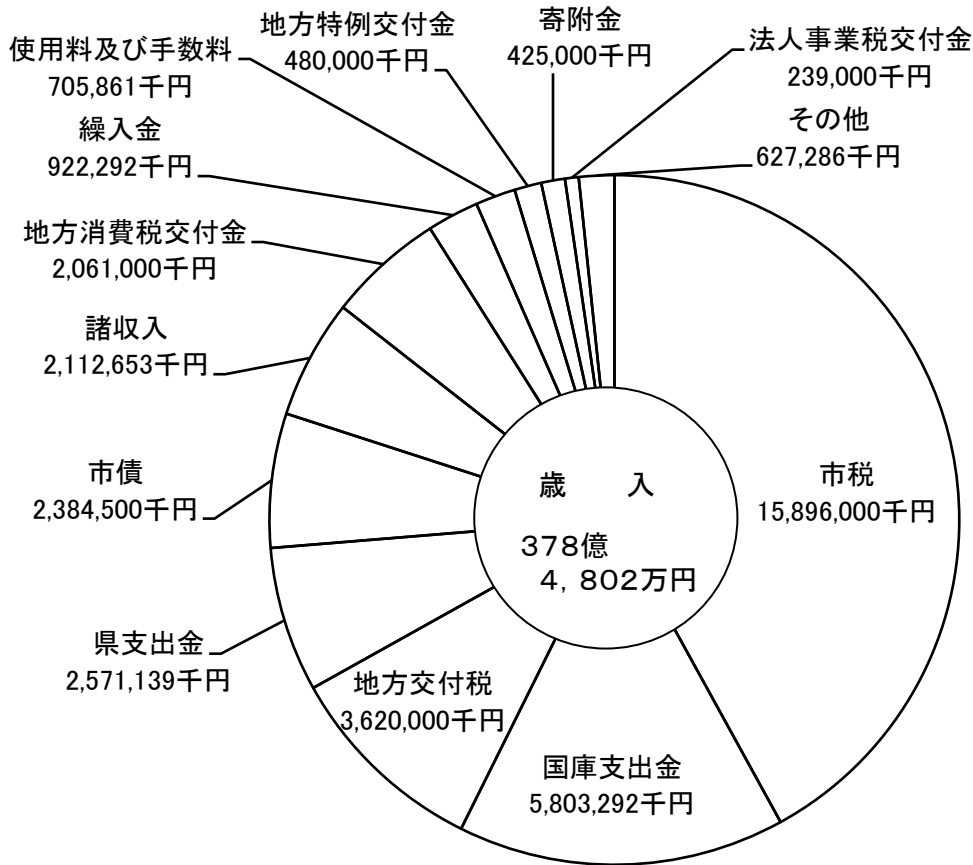
	令和6年度		令和5年度		令和4年度		令和3年度		令和2年度	
	予算額 千円	対前年比 %	予算額 千円	対前年比 %	予算額 千円	対前年比 %	予算額 千円	対前年比 %	予算額 千円	対前年比 %
一般会計	37,848,023	△ 5.3	39,964,366	9.6	36,468,186	△ 10.9	40,914,557	16.1	35,228,228	△ 7.1
特別会計	18,782,287	0.7	18,646,953	△ 11.1	20,985,525	△ 20.4	26,362,666	△ 16.4	31,528,285	55.6
企業会計	16,009,844	3.7	15,432,303	2.0	15,127,785	2.3	14,786,372	△ 0.9	14,927,077	△ 18.2
合 計	72,640,154	△ 1.9	74,043,622	2.0	72,581,496	△ 11.6	82,063,595	0.5	81,683,590	6.9

令和6年度予算の概要

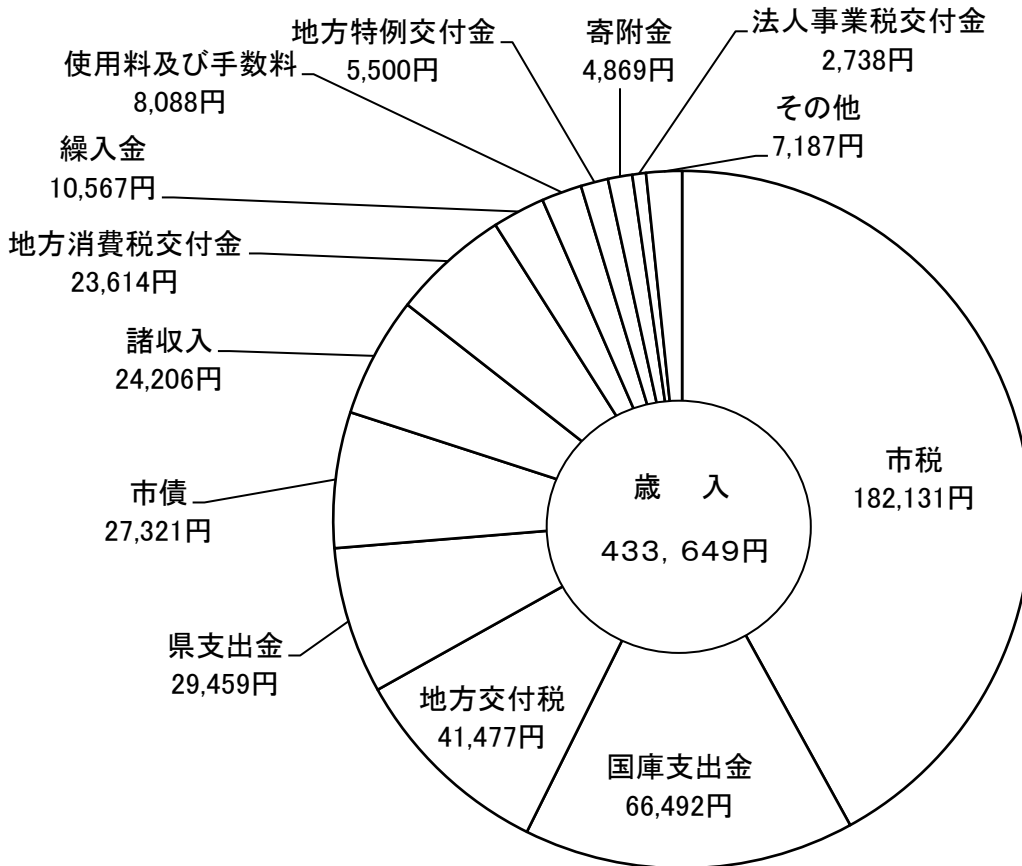
(単位:千円)

区 分	令和6年度	令和5年度	差引増減額 (A) - (B)	$\frac{(A)-(B)}{(B)}$
	予算額 (A)	予算額 (B)		対前年度伸率
				%
一般会計	37,848,023	39,964,366	△ 2,116,343	△ 5.3
特別会計				
国民健康保険事業	9,134,659	9,225,199	△ 90,540	△ 1.0
後期高齢者医療事業	1,595,148	1,445,585	149,563	10.3
介護保険事業	8,052,480	7,976,169	76,311	1.0
小 計	18,782,287	18,646,953	135,334	0.7
企業会計				
水道事業	2,854,773	2,379,962	474,811	20.0
収 益	1,374,788	1,430,962	△ 56,174	△ 3.9
資 本	1,479,985	949,000	530,985	56.0
工業用水道事業	297,230	271,008	26,222	9.7
収 益	297,230	271,008	26,222	9.7
資 本	0	0	0	-
下水道事業	6,973,224	7,099,423	△ 126,199	△ 1.8
収 益	3,954,474	3,969,906	△ 15,432	△ 0.4
資 本	3,018,750	3,129,517	△ 110,767	△ 3.5
病院事業	5,884,617	5,681,910	202,707	3.6
収 益	5,157,198	5,272,595	△ 115,397	△ 2.2
資 本	727,419	409,315	318,104	77.7
小 計	16,009,844	15,432,303	577,541	3.7
合 計	72,640,154	74,043,622	△ 1,403,468	△ 1.9

令和6年度予算一般会計内訳(歳入)

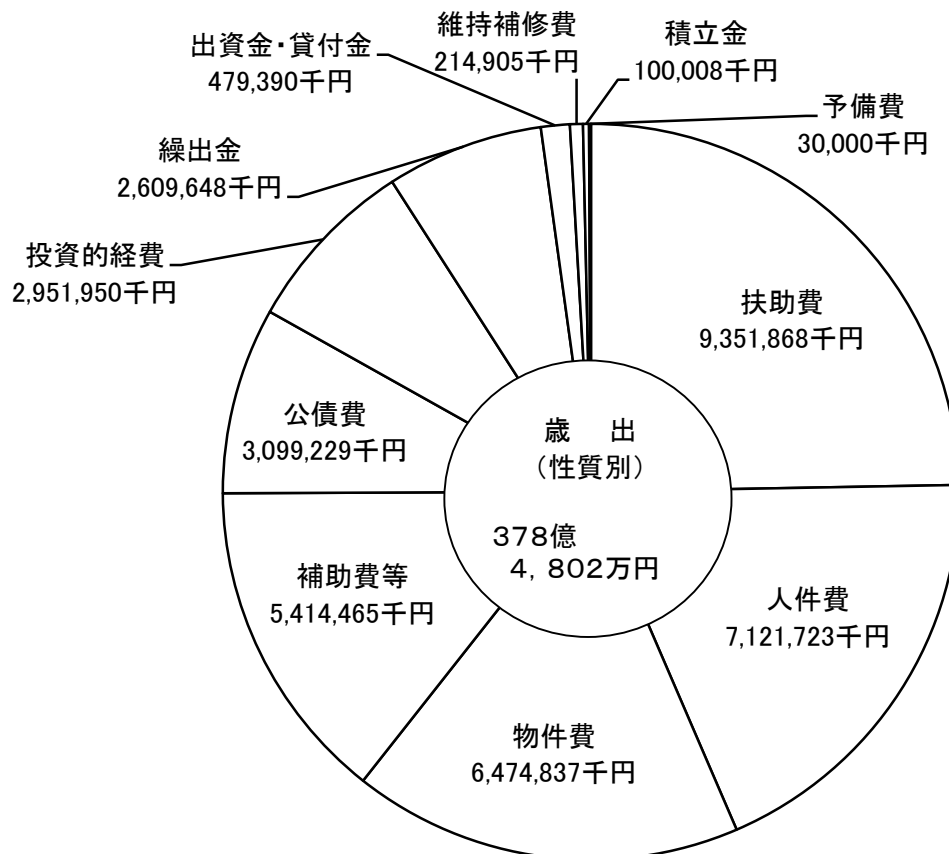
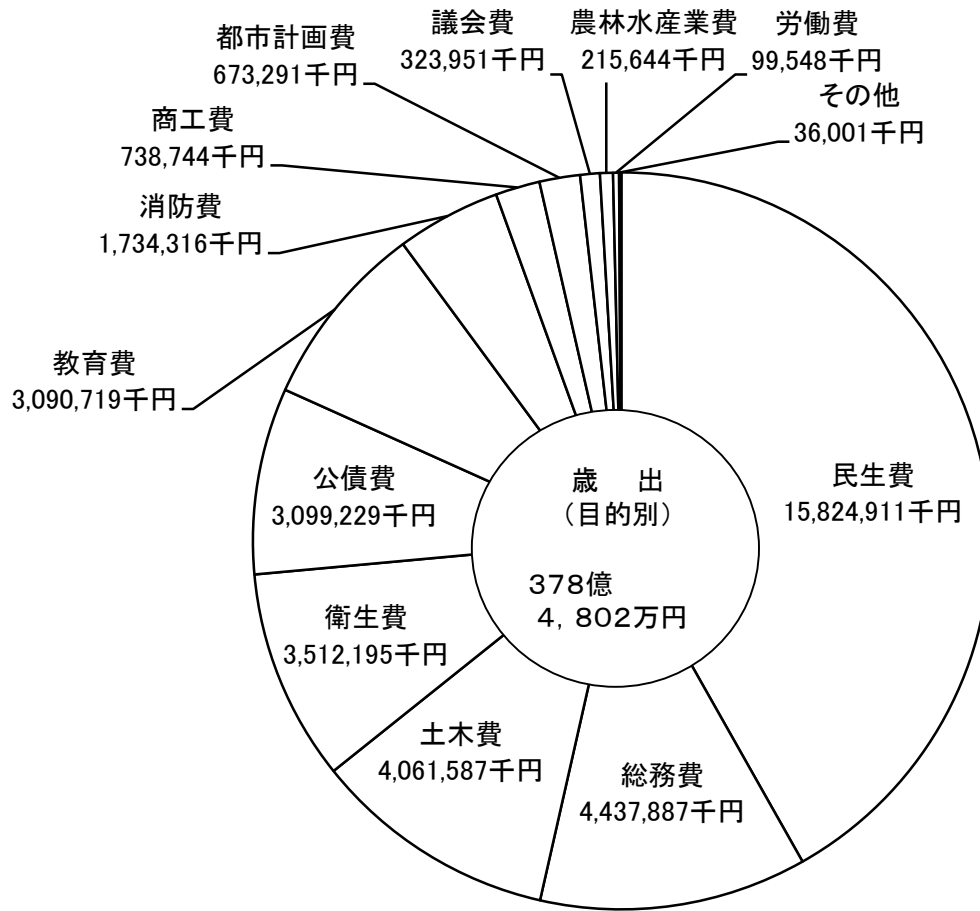


市民一人あたりの予算額

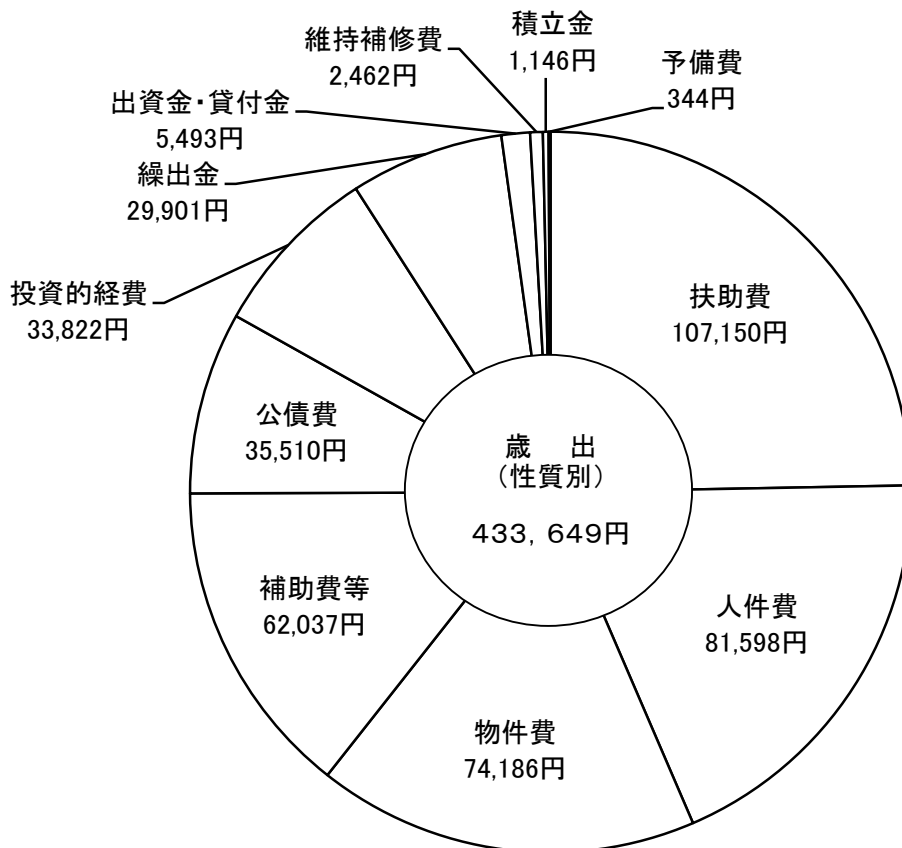
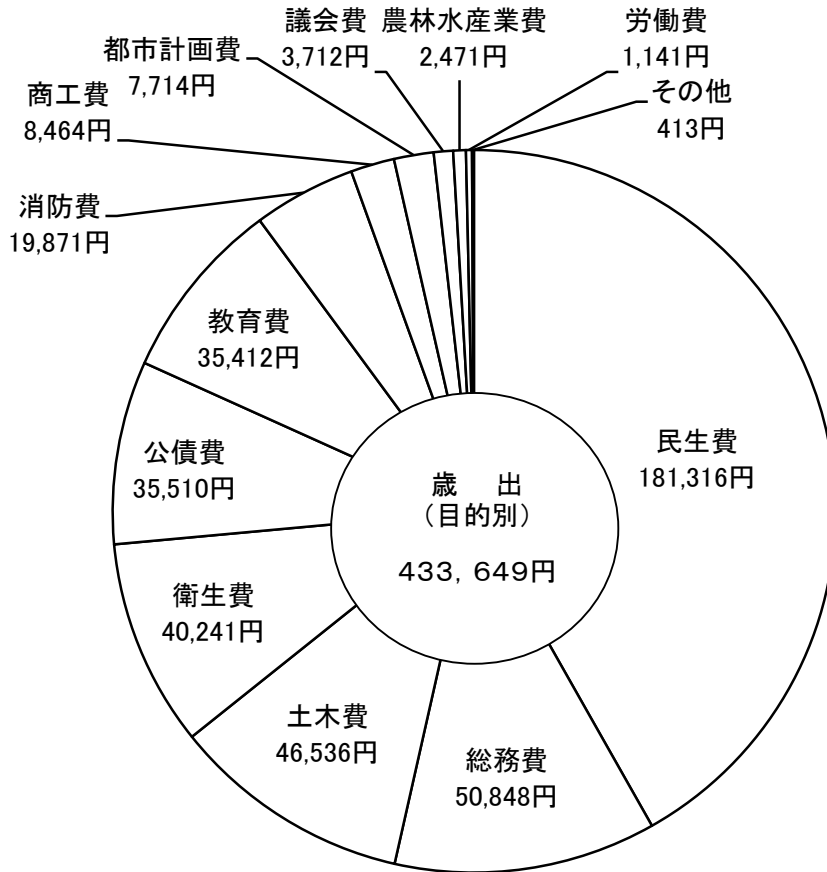


[高砂市人口(令和6年1月31日現在)87,278人]

令和6年度予算一般会計内訳(歳出)



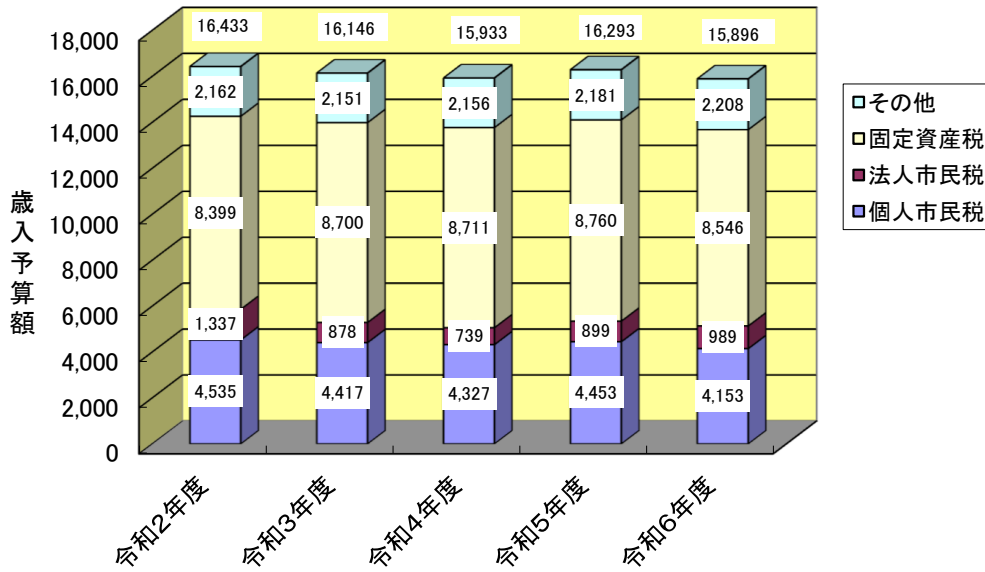
市民一人あたりの予算額



[高砂市人口(令和6年1月31日現在)87,278人]

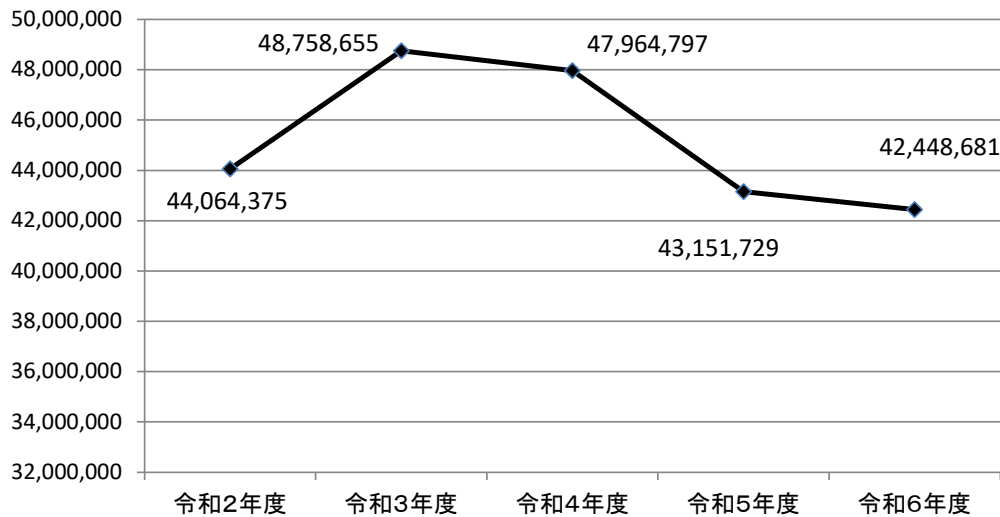
市税(当初予算)推移グラフ

(単位:百万円)



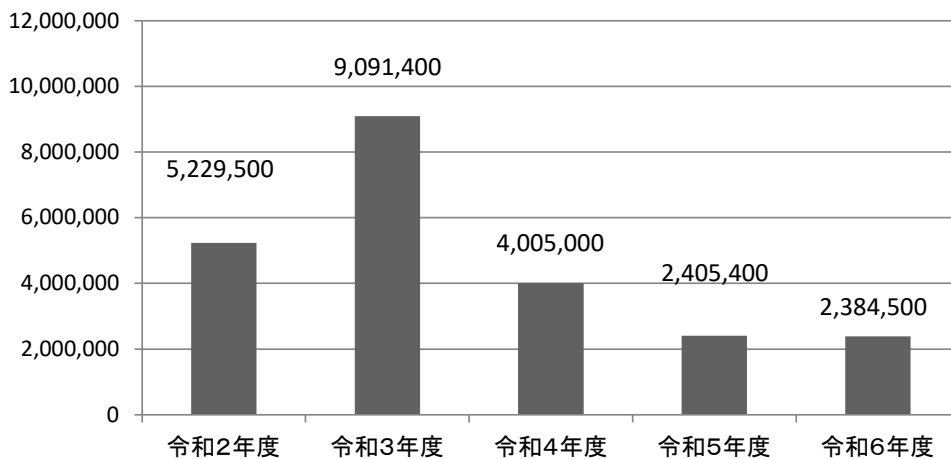
単位:千円

市債残高(当初予算)推移グラフ



単位:千円

市債(当初予算)推移グラフ



一 般 会 計 予 算 額

(歳 入)

(単位:千円)

区 分	令 和 6 年 度		令 和 5 年 度		差 引 増 減 額 (A) - (B)	$\frac{(A)-(B)}{(B)}$ 対前年度伸率
	予 算 額 (A)	構 成 比	予 算 額 (B)	構 成 比		
1 市 税	15,896,000	42.0%	16,293,000	40.7%	△ 397,000	△ 2.4%
2 地 方 譲 与 税	213,585	0.6	205,590	0.5	7,995	3.9
3 利 子 割 交 付 金	7,000	0.0	5,000	0.0	2,000	40.0
4 配 当 割 交 付 金	110,000	0.3	134,000	0.3	△ 24,000	△ 17.9
5 株 式 等 譲 渡 所 得 割 交 付 金	131,000	0.3	85,000	0.2	46,000	54.1
6 法 人 事 業 税 交 付 金	239,000	0.6	237,000	0.6	2,000	0.8
7 地 方 消 費 税 交 付 金	2,061,000	5.4	2,284,000	5.7	△ 223,000	△ 9.8
8 環 境 性 能 割 交 付 金	51,000	0.1	33,000	0.1	18,000	54.5
9 地 方 特 例 交 付 金	480,000	1.3	95,500	0.2	384,500	402.6
10 地 方 交 付 税	3,620,000	9.6	2,760,000	6.9	860,000	31.2
11 交 通 安 全 対 策 特 別 交 付 金	18,500	0.1	18,500	0.1	0	0.0
12 分 担 金 及 び 負 担 金	22,843	0.1	20,976	0.1	1,867	8.9
13 使 用 料 及 び 手 数 料	705,861	1.9	704,619	1.8	1,242	0.2
14 国 庫 支 出 金	5,803,292	15.3	5,743,069	14.4	60,223	1.0
15 県 支 出 金	2,571,139	6.8	2,517,357	6.3	53,782	2.1
16 財 産 収 入	73,357	0.2	73,760	0.2	△ 403	△ 0.5
17 寄 附 金	425,000	1.1	360,000	0.9	65,000	18.1
18 繰 入 金	922,292	2.4	4,021,724	10.1	△ 3,099,432	△ 77.1
19 繰 越 金	1	0.0	1	0.0	0	0.0
20 諸 収 入	2,112,653	5.6	1,966,870	4.9	145,783	7.4
21 市 債	2,384,500	6.3	2,405,400	6.0	△ 20,900	△ 0.9
合 計	37,848,023	100.0	39,964,366	100.0	△ 2,116,343	△ 5.3

(歳出一目的別)

(単位:千円)

区 分	令和6年度		令和5年度		差引増減額 (A) - (B)	$\frac{(A)-(B)}{(B)}$ 対前年度伸率
	予算額(A)	構成比	予算額(B)	構成比		
1 議会費	323,951	0.8%	317,554	0.8%	6,397	2.0%
2 総務費	4,437,887	11.7	4,262,285	10.7	175,602	4.1
3 民生費	15,824,911	41.8	15,476,296	38.7	348,615	2.3
4 衛生費	3,512,195	9.3	3,858,182	9.7	△ 345,987	△ 9.0
5 労働費	99,548	0.3	111,493	0.3	△ 11,945	△ 10.7
6 農林水産業費	215,644	0.6	228,028	0.6	△ 12,384	△ 5.4
7 商工費	738,744	1.9	739,038	1.8	△ 294	0.0
8 土木費	4,061,587	10.7	3,688,396	9.2	373,191	10.1
9 都市計画費	673,291	1.8	655,797	1.6	17,494	2.7
10 消防費	1,734,316	4.6	1,235,628	3.1	498,688	40.4
11 教育費	3,090,719	8.2	2,894,059	7.2	196,660	6.8
12 災害復旧費	1	0.0	1	0.0	0	0.0
13 公債費	3,099,229	8.2	6,461,609	16.2	△ 3,362,380	△ 52.0
14 諸支出金	6,000	0.0	6,000	0.0	0	0.0
15 予備費	30,000	0.1	30,000	0.1	0	0.0
合 計	37,848,023	100.0	39,964,366	100.0	△ 2,116,343	△ 5.3

(歳出—性質別)

(単位:千円)

区 分	令和6年度		令和5年度		差引増減額 (A) - (B)	$\frac{(A)-(B)}{(B)}$ 対前年度伸率
	予算額(A)	構成比	予算額(B)	構成比		
1 人 件 費	7,121,723	18.8%	6,742,524	16.9%	379,199	5.6%
2 物 件 費	6,474,837	17.1	6,248,180	15.6	226,657	3.6
3 維 持 補 修 費	214,905	0.6	204,004	0.5	10,901	5.3
4 扶 助 費	9,351,868	24.7	8,979,827	22.5	372,041	4.1
5 補 助 費 等	5,414,465	14.3	5,312,004	13.3	102,461	1.9
6 公 債 費	3,099,229	8.2	6,461,609	16.2	△ 3,362,380	△ 52.0
7 積 立 金	100,008	0.2	100,008	0.2	0	0.0
8 出 資 金 ・ 貸 付 金	479,390	1.3	495,720	1.2	△ 16,330	△ 3.3
9 繰 出 金	2,609,648	6.9	2,532,258	6.3	77,390	3.1
10 投 資 的 経 費	2,951,950	7.8	2,858,232	7.2	93,718	3.3
(1) 普 通 建 設 事 業	2,951,949	7.8	2,858,231	7.2	93,718	3.3
ア 補 助 事 業	795,380	2.1	746,626	1.9	48,754	6.5
イ 単 独 事 業	2,156,569	5.7	2,111,605	5.3	44,964	2.1
(イのうち県営事業)	(5,500)	(0.0)	(770)	(0.0)	(4,730)	(614.3)
(2) 災 害 復 旧 事 業	1	0.0	1	0.0	0	0.0
ア 補 助 事 業	0	0.0	0	0.0	0	—
イ 単 独 事 業	1	0.0	1	0.0	0	0.0
11 予 備 費	30,000	0.1	30,000	0.1	0	0.0
合 計	37,848,023	100.0	39,964,366	100.0	△ 2,116,343	△ 5.3

主な項目(市税・市債・基金)の推移

1 年度別市税当初予算額

	令和6年度		令和5年度		令和4年度		令和3年度		令和2年度	
	予算額	対前年比	予算額	対前年比	予算額	対前年比	予算額	対前年比	予算額	対前年比
	千円	%	千円	%	千円	%	千円	%	千円	%
市民税	5,142,000	△ 3.9	5,352,000	5.6	5,066,000	△ 4.3	5,295,000	△ 9.8	5,872,000	△ 2.2
個人	4,153,000	△ 6.7	4,453,000	2.9	4,327,000	△ 2.0	4,417,000	△ 2.6	4,535,000	△ 0.5
現年分	4,117,000	△ 6.8	4,417,000	3.0	4,290,000	△ 1.9	4,375,000	△ 2.6	4,492,000	△ 0.4
滞納分	36,000	0.0	36,000	△ 2.7	37,000	△ 11.9	42,000	△ 2.3	43,000	△ 15.7
法人	989,000	10.0	899,000	21.7	739,000	△ 15.8	878,000	△ 34.3	1,337,000	△ 7.4
現年分	988,000	10.0	898,000	21.7	738,000	△ 15.8	876,000	△ 34.4	1,335,000	△ 7.4
滞納分	1,000	0.0	1,000	0.0	1,000	△ 50.0	2,000	0.0	2,000	0.0
固定資産税	8,590,000	△ 2.4	8,804,000	0.6	8,755,000	0.1	8,743,000	3.6	8,442,000	0.0
固定資産税	8,546,000	△ 2.4	8,760,000	0.6	8,711,000	0.1	8,700,000	3.6	8,399,000	0.1
現年分	8,503,000	△ 2.5	8,717,000	0.6	8,662,000	0.8	8,590,000	2.9	8,344,000	0.1
内土地	2,793,000	0.4	2,781,000	△ 0.1	2,784,000	△ 0.3	2,791,000	△ 0.2	2,796,000	0.2
家屋	2,799,000	△ 1.4	2,838,000	2.9	2,758,000	4.3	2,644,000	△ 3.9	2,750,000	1.7
課償却	2,911,000	△ 6.0	3,098,000	△ 0.7	3,120,000	△ 1.1	3,155,000	12.8	2,798,000	△ 1.4
滞納分	43,000	0.0	43,000	△ 12.2	49,000	△ 55.5	110,000	100.0	55,000	△ 3.5
交付金	44,000	0.0	44,000	0.0	44,000	2.3	43,000	0.0	43,000	△ 6.5
軽自動車税	247,000	2.1	242,000	4.8	231,000	2.2	226,000	△ 3.0	233,000	12.6
環境性能割	13,000	0.0	13,000	30.0	10,000	42.9	7,000	△ 72.0	25,000	400.0
種別割	234,000	2.2	229,000	3.6	221,000	0.9	219,000	5.3	208,000	皆増
現年分	231,000	2.2	226,000	3.7	218,000	0.9	216,000	5.4	205,000	皆増
滞納分	3,000	0.0	3,000	0.0	3,000	0.0	3,000	0.0	3,000	皆増
軽自動車税	0	—	0	—	0	—	0	—	0	皆減
現年分	0	—	0	—	0	—	0	—	0	皆減
滞納分	0	—	0	—	0	—	0	—	0	皆減
市たばこ税	580,000	3.6	560,000	0.0	560,000	0.0	560,000	0.0	560,000	△ 1.8
都市計画税	1,337,000	0.1	1,335,000	1.1	1,321,000	△ 0.1	1,322,000	△ 0.3	1,326,000	1.1
現年分	1,328,000	0.2	1,326,000	1.2	1,310,000	0.7	1,301,000	△ 1.0	1,314,000	1.1
滞納分	9,000	0.0	9,000	△ 18.2	11,000	△ 47.6	21,000	75.0	12,000	0.0
現年課税分計	15,804,000	△ 2.5	16,201,000	2.3	15,832,000	△ 0.9	15,968,000	△ 2.1	16,318,000	△ 0.5
滞納繰越分計	92,000	0.0	92,000	△ 8.9	101,000	△ 43.3	178,000	54.8	115,000	△ 8.0
市税合計	15,896,000	△ 2.4	16,293,000	2.3	15,933,000	△ 1.3	16,146,000	△ 1.7	16,433,000	△ 0.6

2 市債発行の状況

(単位:千円)

区分	年度	R2	R3	R4	R5	R6	予算額比較(R6-R5)	
							増減額	増減率(%)
一般会計		7,496,526	7,170,717	3,221,044	3,475,035	2,384,500	△ 1,090,535	△ 31.4
	普通債	6,025,600	6,075,500	2,765,800	3,223,700	2,064,500	△ 1,159,200	△ 36.0
	災害復旧債	700	0	0	0	0	0	—
	臨時財政対策債	1,470,226	1,095,217	455,244	251,335	320,000	68,665	27.3
	その他	0	0	0	0	0	0	—

3 市債残高の状況

(単位:千円)

区分	年度	R2	R3	R4	R5	R6	予算額比較(R6-R5)	
							増減額	増減率(%)
一般会計		41,314,086	45,556,917	45,742,179	42,963,491	42,448,681	△ 514,810	△ 1.2
	普通債	19,705,115	24,406,888	25,756,632	27,467,111	27,991,496	524,385	1.9
	災害復旧債	2,400	2,211	1,944	1,678	1,411	△ 267	△ 15.9
	臨時財政対策債	16,714,243	16,696,934	15,962,802	14,992,484	14,031,912	△ 960,572	△ 6.4
	その他	4,892,328	4,450,884	4,020,801	502,218	423,862	△ 78,356	△ 15.6
企業会計		34,929,752	32,534,281	30,084,120	28,610,615	27,889,966	△ 720,649	△ 2.5
	水道事業	4,777,088	4,493,133	4,327,379	4,279,764	4,635,238	355,474	8.3
	下水事業	29,392,601	27,475,052	25,336,813	23,789,112	22,213,429	△ 1,575,683	△ 6.6
	病院事業	760,063	566,096	419,928	541,739	1,041,299	499,560	92.2
合計		76,243,838	78,091,198	75,826,299	71,574,106	70,338,647	△ 1,235,459	△ 1.7

4 基金(普通会計)の状況

(単位:千円)

基金名	年度	R2	R3	R4	R5	R6		
						積立額	取崩額	現在高見込
財政調整基金		3,549,706	3,948,760	4,982,839	5,026,634	1	782,561	4,244,074
減債基金		3,032,949	3,249,978	3,434,149	497,573	1	54,812	442,762
コミュニティ基金		1,989	1,389	788	0	0	0	0
庁舎建設基金		631,512	227,843	0	—	—	—	—
リサイクル基金		88,683	81,108	73,338	63,882	1	27,436	36,447
公園整備基金		114,410	114,413	88,798	88,799	1	0	88,800
森林環境整備基金		3,875	9,502	13,641	9,843	1	499	9,345
新型コロナウイルス対策基金		2,917	4,048	0	—	—	—	—
公共施設等整備基金		—	400,004	1,060,018	1,630,044	1	0	1,630,045
駅周辺整備基金		—	—	300,003	332,569	1	56,984	275,586
東播臨海広域クリーンセンター運営基金		—	—	698,493	1,318,505	100,001	0	1,418,506
土地開発基金		0	—	—	—	—	—	—
合計		7,426,041	8,037,045	10,652,067	8,967,849	100,008	922,292	8,145,565

※ 2 市債発行の状況、3 市債残高の状況、4 基金(一般会計)の状況については、R2~R4は決算額、R5は最終見込額、R6は当初予算額を記載。