

**STOP!**

# ノロウイルス

手洗い



指の間やしわの  
奥までしっかり  
30秒以上!

熱湯か



消毒

塩素系漂白剤で!

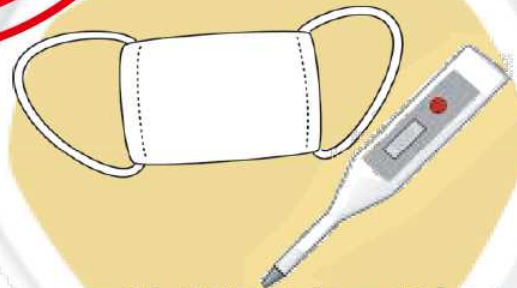
2Lペットボトルに  
キャップ2杯の漂白剤!

加熱



85℃～90℃で  
90秒以上加熱!

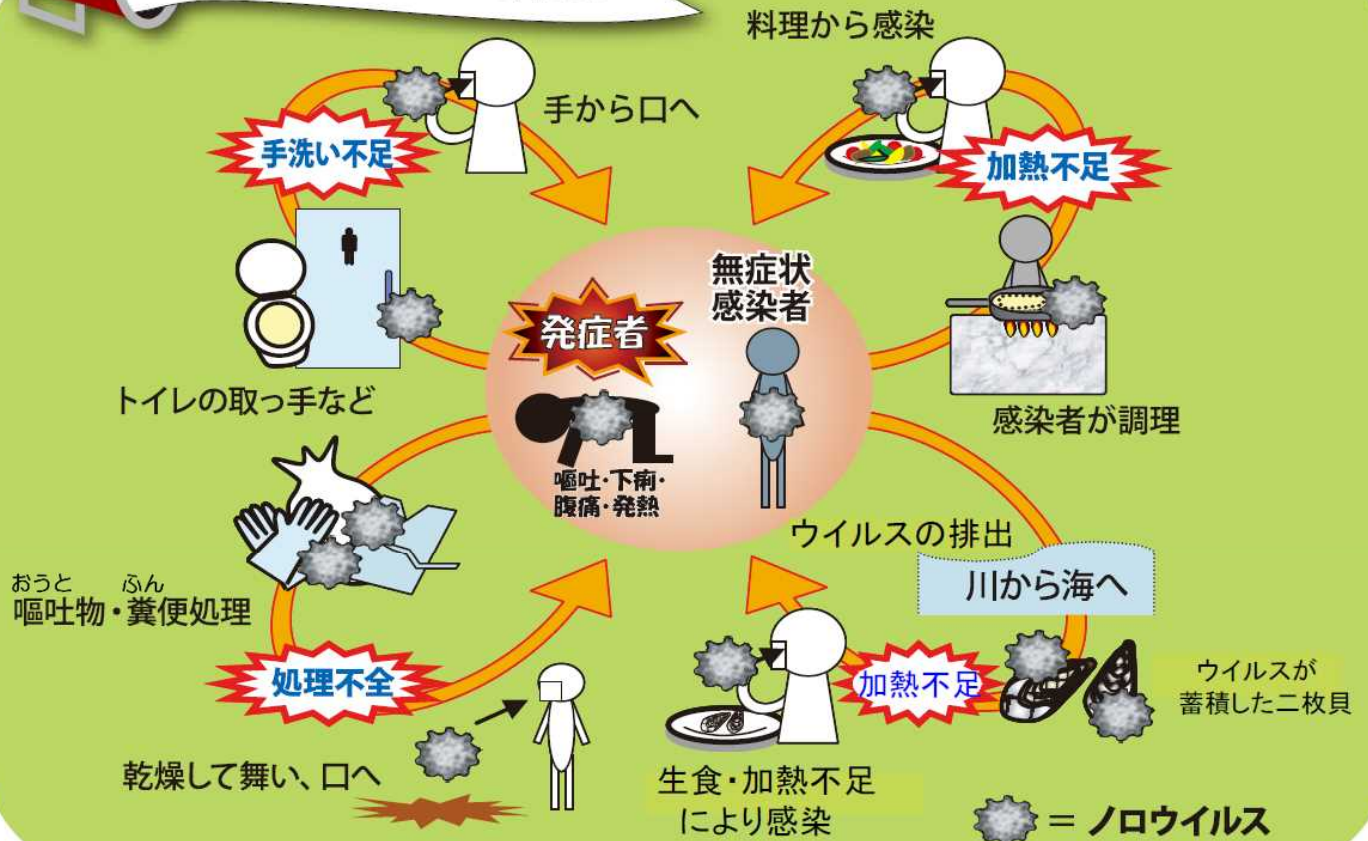
体調管理



体調不良の時は  
調理しない!!

**4つのポイントを守って  
ノロウイルスの感染を予防しよう!**

# ノロウイルスの感染経路



# 非常時の対応は？

## 嘔吐物・便器・ドアノブなどは徹底的に消毒しましょう！

### ① 嘔吐物処理の注意点

- ・処理時は人を嘔吐物から遠ざける。
- ・飛び散っている事を想定して、広範囲をふき取り・消毒する。
- ・処理後の手袋やエプロンなどは汚染されているので、触らずに外し速やかに廃棄する。
- ・処理後、作業者はしっかり手洗いを行い、服も速やかに洗濯する。

### ② 嘔吐物処理時の服装




全て使い捨てのもの

### ③ 消毒液の作り方

(市販の塩素系漂白剤を薄めて使用します)

嘔吐物処理は……



2Lペットボトルに  
キャップ8杯

器具・機材の消毒は……



2Lペットボトルに  
キャップ2杯

※塩素系漂白剤（次亜塩素酸ナトリウム液）は製品の説明書きをよく読んでご使用ください。

お問い合わせは、最寄りの兵庫県健康福祉事務所（保健所）へ