

# 高砂市の現状について

## 目次

1. これまでの国の動きと高砂市の取り組み・・・・・・・・・・ 1
2. 高砂市の人口等の状況・・・・・・・・・・・・・・・・・・ 2
3. 保育所・幼稚園・認定こども園の状況・・・・・・・・・・ 6
4. 地域子ども・子育て支援事業対象事業の状況・・・・・・・・12
5. その他・・・・・・・・・・・・・・・・・・・・・・・・・・ 17

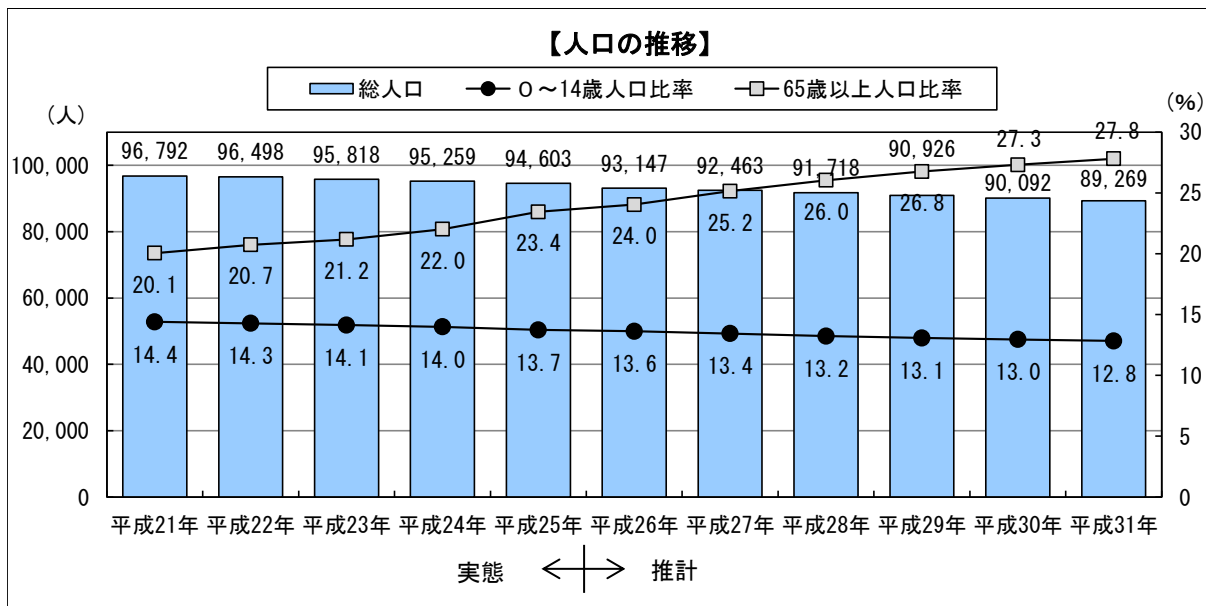
## 1. これまでの国の動きと高砂市の取り組み

	国の動き	高砂市の取り組み
平成2年(1990)	1.57 ショック	
平成6年(1994)	・エンゼルプラン策定	
平成7年(1995)	・緊急保育対策5か年事業(～H11年度)	
平成10年(1998)		・「幼稚園・保育園のあり方研究会」発足
平成11年(1999)	・新エンゼルプラン策定	・子育てについて意向調査実施
平成12年(2000)		・「施設統合対策委員会」発足
平成13年(2001)	・仕事と子育ての両立支援等の方針(待機児童ゼロ作戦等)閣議決定	◆高砂版児童育成計画 ・「望ましい幼児教育推進委員会」発足
平成14年(2002)		
平成15年(2003)	・次世代育成支援対策推進法制定 ・少子化社会対策基本法施行	
平成16年(2004)	・少子化社会対策大綱 閣議決定 ・子ども・子育て応援プラン 少子化社会対策会議決定	
平成17年(2005)		◆高砂市次世代育成支援行動計画
平成18年(2006)	・新しい少子化対策について 少子化社会対策会議決定 ・認定こども園制度スタート	
平成19年(2007)	・「子どもと家庭を応援する日本」重点戦略 少子化社会対策会議決定	
平成20年(2008)	・新待機児童ゼロ作戦について厚労省発表	
平成21年(2009)		◆高砂市地域福祉計画 ・「幼稚園・保育園の統廃合等の推進方向」を決定 ・阿弥陀保育園と阿弥陀幼稚園を幼保一体化(阿弥陀保育センター)
平成22年(2010)	・子ども・子育てビジョン閣議決定 ・子ども・子育て新システム検討会議	◆高砂市次世代育成支援行動計画(後期計画)
平成23年(2011)		◆高砂市第4次総合計画 ・さつき保育園と中筋幼稚園を幼保一体化(中筋こども園)
平成24年(2012)	・子ども・子育て関連3法公布 ・子ども・子育て新システムの基本制度 少子化社会対策会議決定	・阿弥陀保育センターを阿弥陀こども園に名称を変更
平成25年(2013)	・子ども・子育て会議設置	・伊保幼稚園に伊保南幼稚園を統合 ・米田幼稚園に米田西幼稚園を統合 ・高砂市子ども・子育て会議設置
平成26年(2014)		◆第2期高砂市地域福祉計画
平成27年(2015)	子ども・子育て支援新制度スタート	

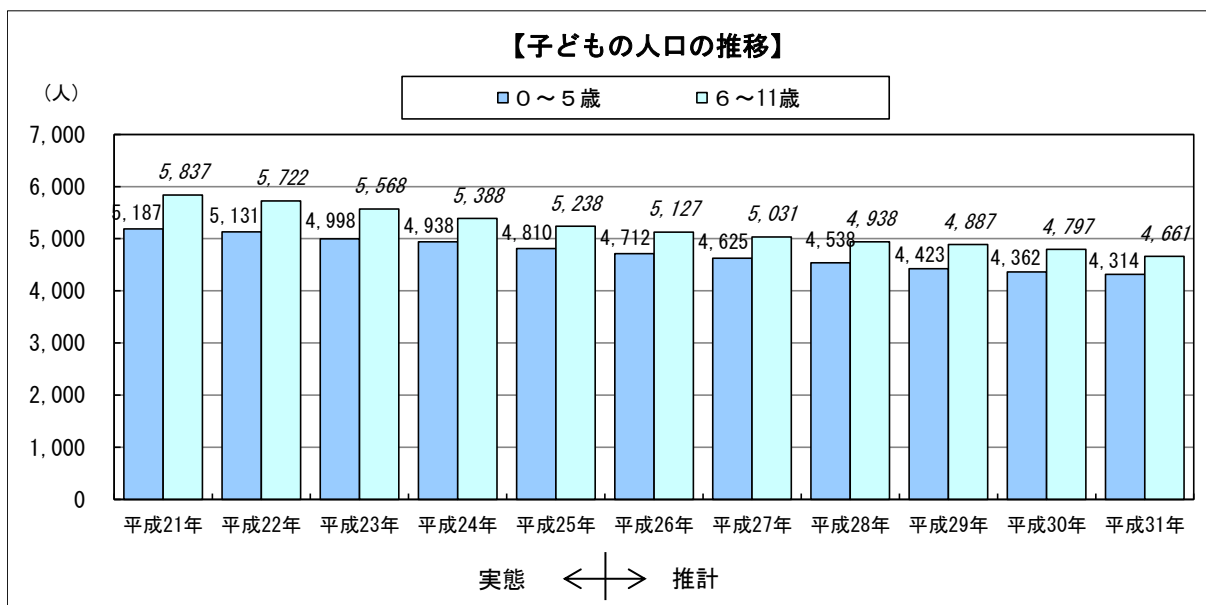
## 2. 高砂市の人口等の状況

### (1) 人口の推移と将来人口

高砂市の人口は減少傾向が続いており、平成31年には9万人を割り込むと推計されます。  
 年齢別にみると、高齢者人口は増加が続き平成31年には27.8%を占め、一方、0～14歳人口は減少を続け平成31年には12.8%まで落ち込むと推計されます。



就学前児童（0～5歳）、小学生（6～11歳）ともに減少傾向が今後も続き、平成31年には就学前が4,314人、小学生が4,661人に減少すると見込まれます。

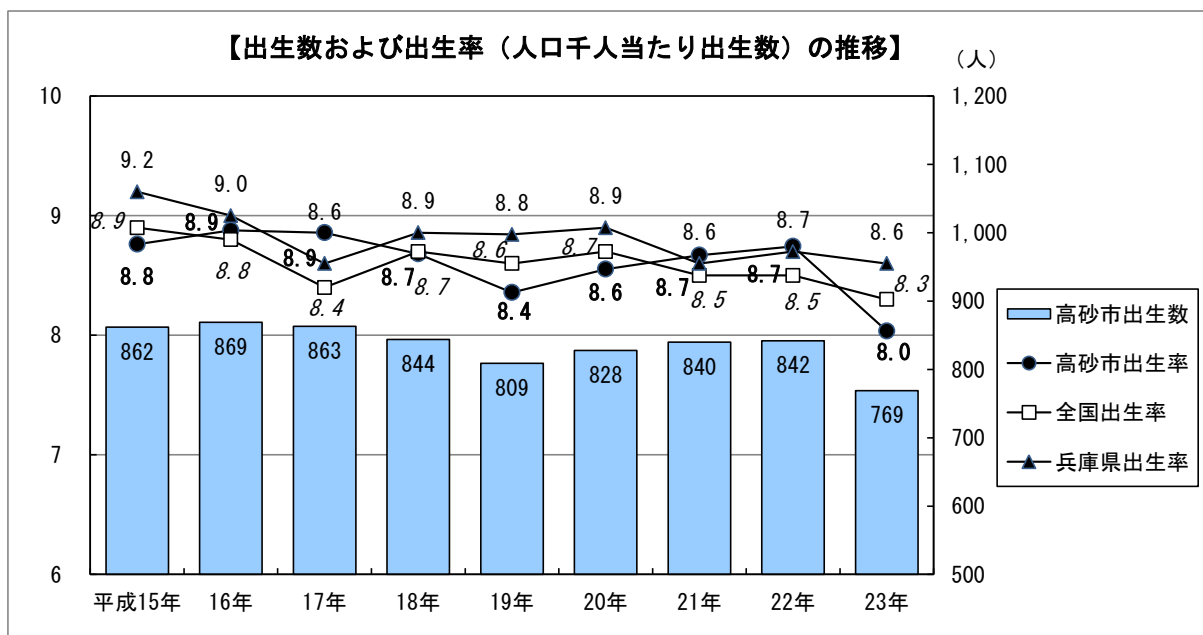


資料：平成21年～25年は、各年4月1日現在の住民基本台帳人口（外国人を含む）

平成26年～31年推計人口は、平成21年～25年の男女別各歳別人口をもとに、1年ごとの変化率を算出し、前年人口に掛け合わせて算出（センサス変化率法）。

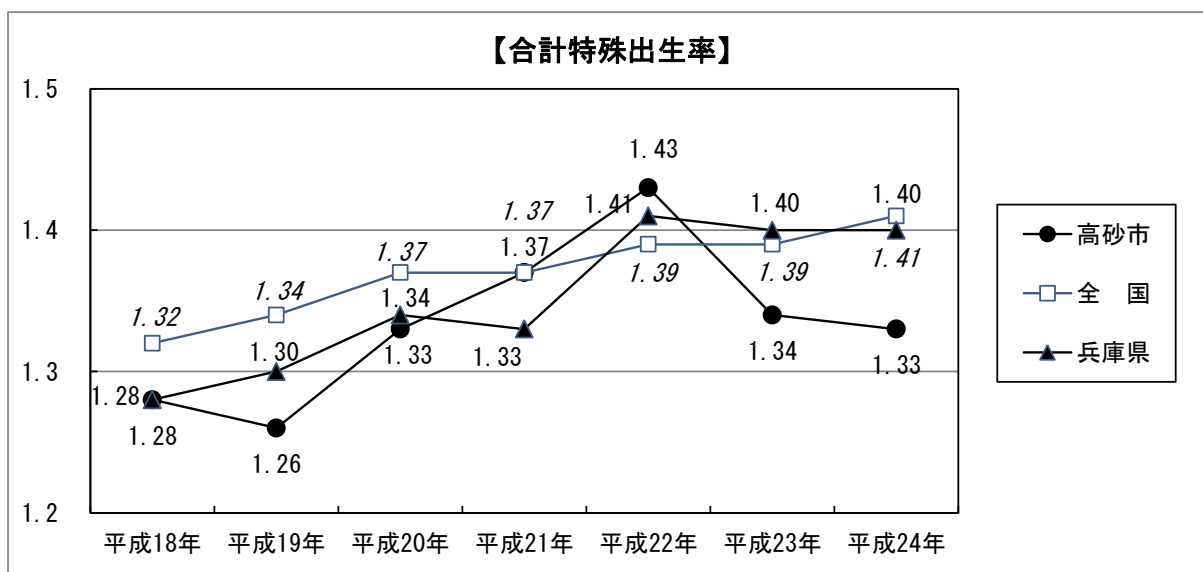
## (2) 出生数の推移

高砂市の出生数は平成22年までは800人台で推移してきましたが、平成23年は769人と、前年から73人減となっています。



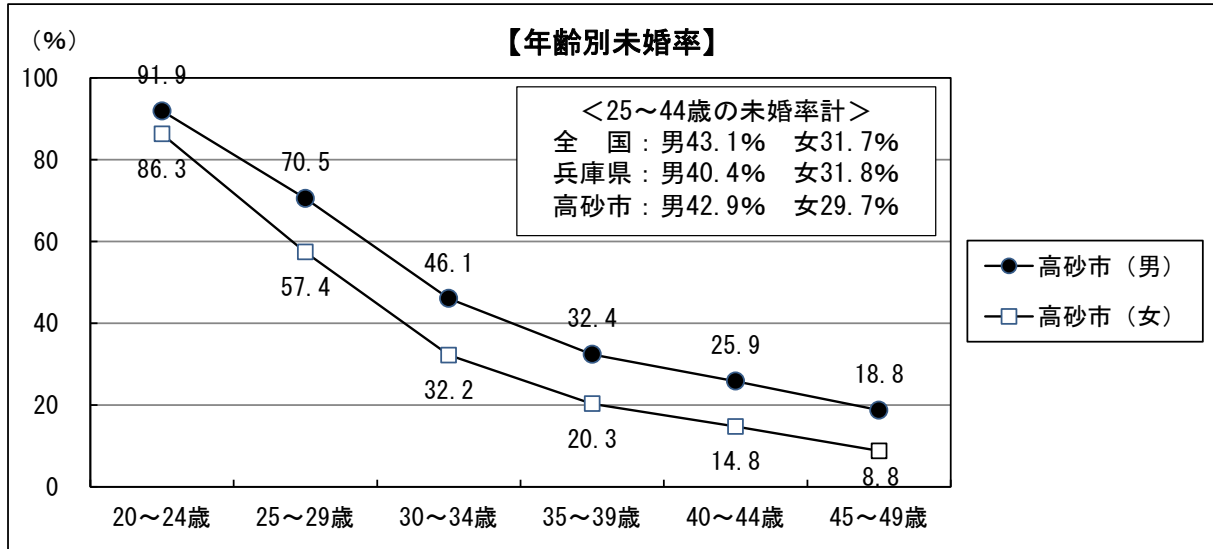
## (3) 合計特殊出生率の推移

高砂市の合計特殊出生率（女性が一生に産む子どもの数）は、平成19年から平成22年までは上昇傾向が続き、平成22年には全国や兵庫県を上回りましたが、平成23年以降は低下しています。



#### (4) 婚姻状況

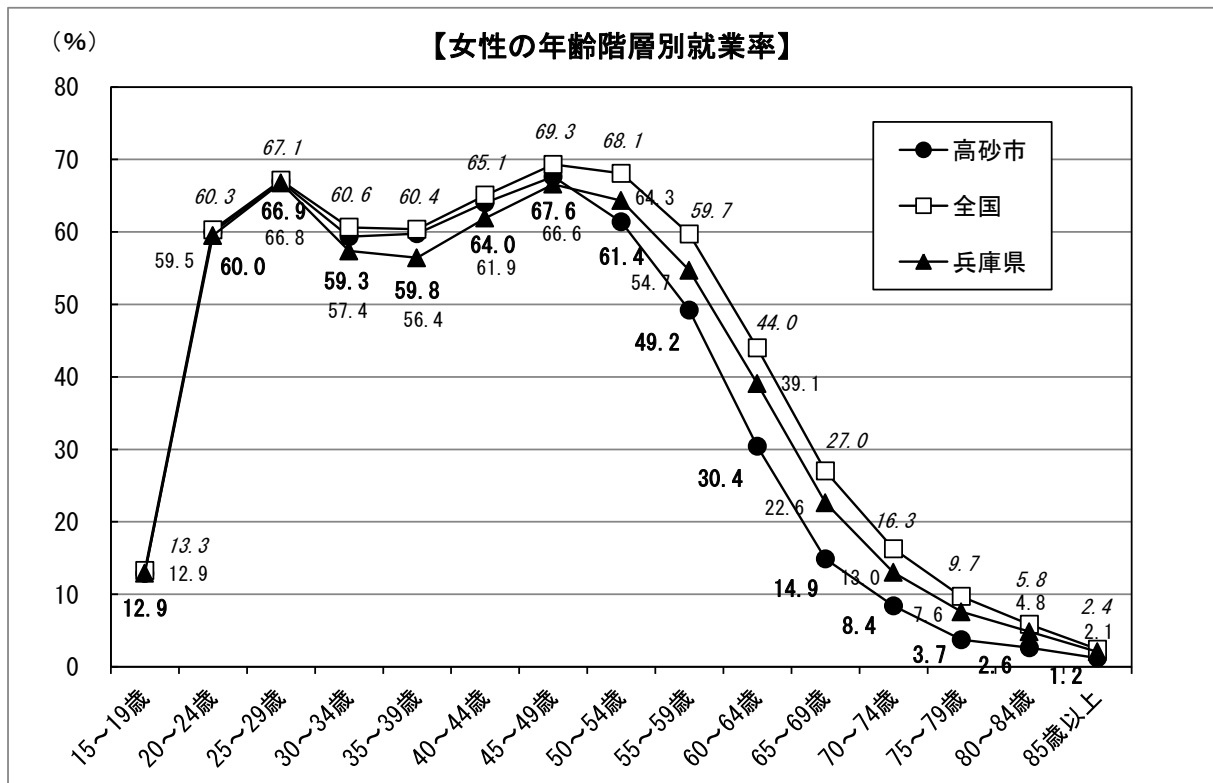
平成22年の未婚率をみると、30歳代前半では男性の46.1%、女性の32.2%、30歳代後半では男性の32.4%、女性の20.3%が未婚であり、25～44歳合計では男性の4割強、女性の約3割が未婚となっています。



資料：国勢調査（平成22年10月1日）

#### (5) 女性の年齢別就業率

出産・子育て期にあたる25～39歳の年齢層の就業率は、兵庫県平均を上回り、全国レベルで推移しています。



資料：国勢調査（平成22年10月1日）

## (6) 就学前児童の状況

高砂市における就学前児童の状況を見ると、0～3歳は施設に通わずに在宅で過ごしている児童が最も多く、4歳児・5歳児では市立幼稚園に通っている児童が最も多くなっています。

### 【就学前児童の状況】

(単位：人)

	0歳	1歳	2歳	3歳	4歳	5歳	合計
市立保育所	11	84	113	190	219	212	829
私立保育所	37	130	204	235	249	260	1,115
市立幼稚園					280	306	586
私立幼稚園				15	17	16	48
在宅等	679	549	521	370	62	51	2,232
就学前児童数	727	763	838	810	827	845	4,810

資料：就学前児童数は平成25年4月1日の住民基本台帳人口に基づく人口

保育所児童数は平成25年4月1日の人数

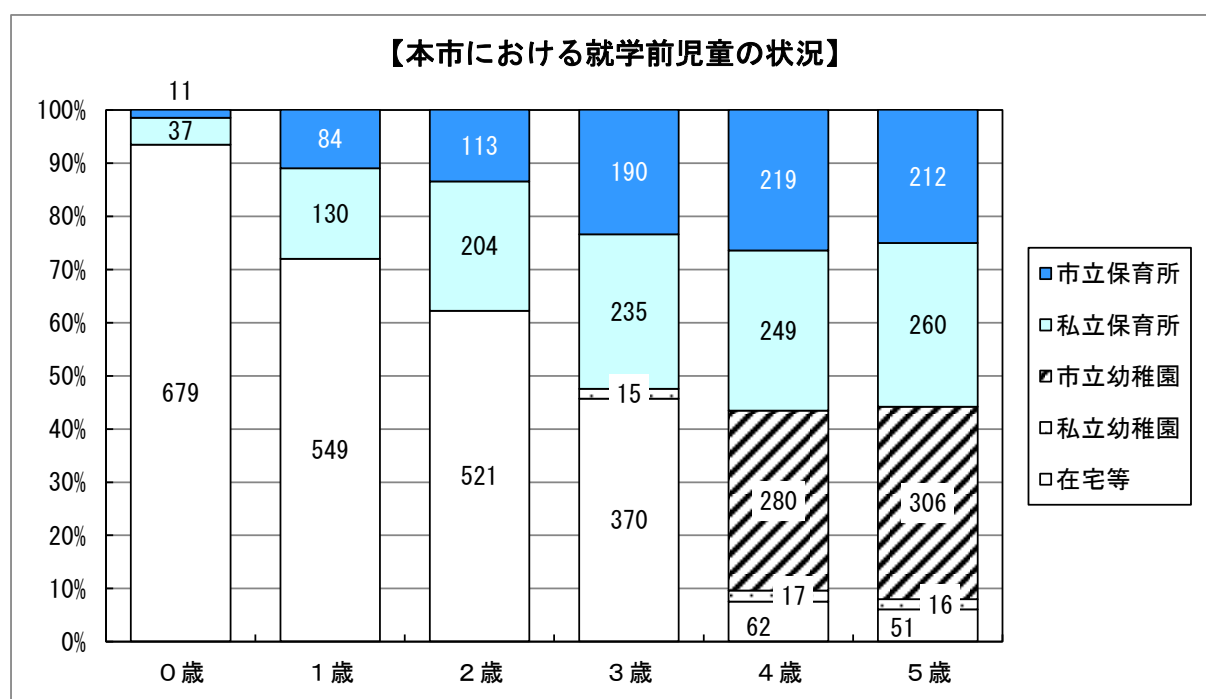
幼稚園児童数は平成25年5月1日の人数

在宅等児童数は、就学前児童数から保育所、幼稚園児童数を差し引いた推計値

注記：保育所は、市内施設利用者のうち市内に居住する児童数と、市外施設を利用する市内に居住する児童数の合計。従って、P6～P7に示す人数とは異なる。

幼稚園は、市内施設利用者のうち市内に居住する児童数。従って、P8～P9に示す人数とは異なる。

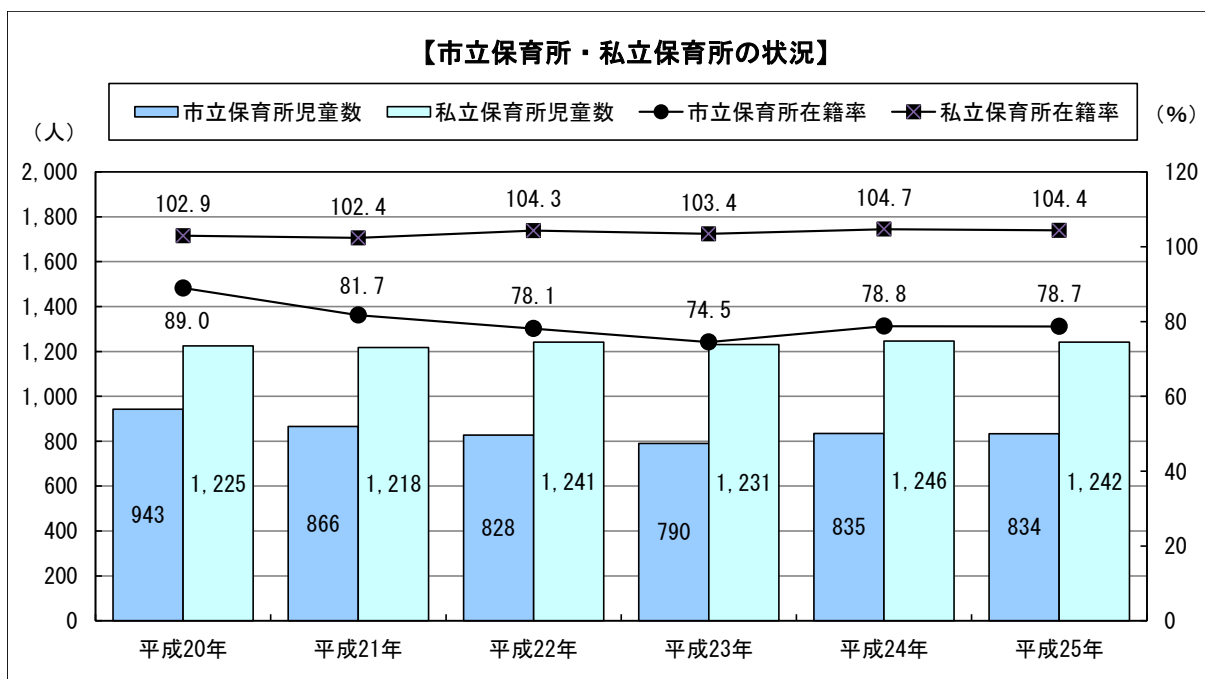
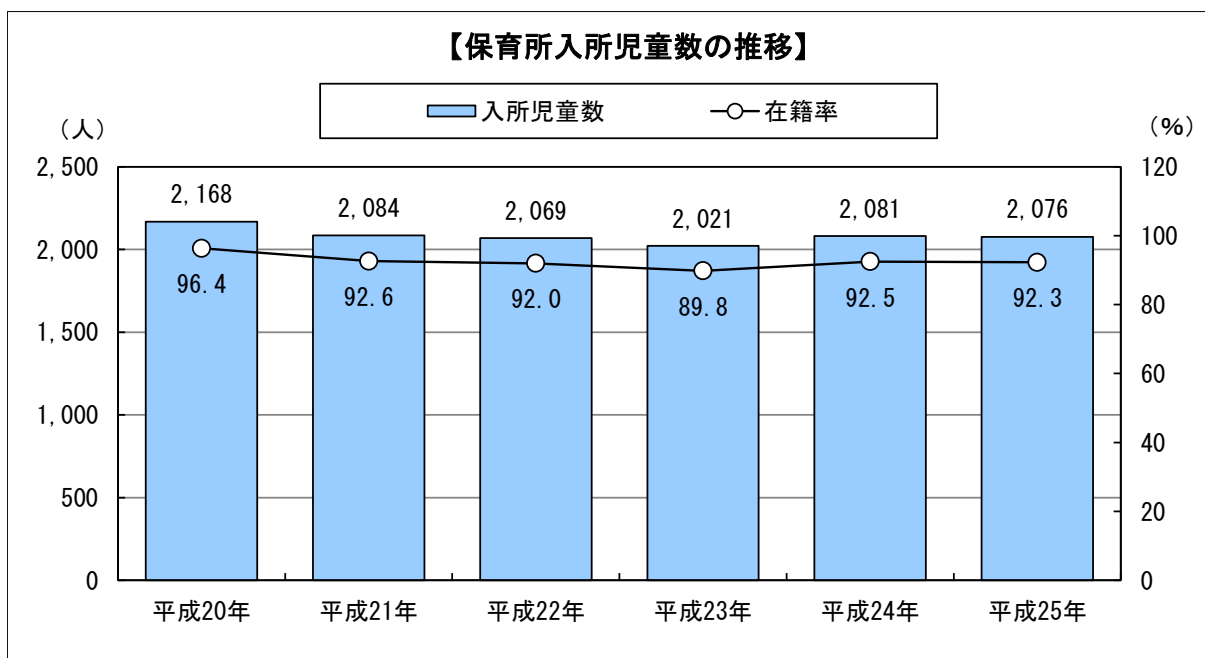
認可外保育施設利用者数、市外の国立および私立幼稚園に通園する児童数が不明であるため、「在宅等」にはこれらの児童が含まれている可能性がある



### 3. 保育所・幼稚園・認定こども園の状況

#### (1) 保育所の状況

本市には、市立9、私立10、合計19の保育所（うち私立2施設は認定こども園）があります。入所児童数は平成20年から平成23年にかけて減少傾向が続きましたが、平成24年に増加に転じ、平成25年は2,076人となっています。このうち、市立保育所入所児が40%、私立保育所入所児が60%の割合となっています。



資料：子育て支援室（各年4月1日）

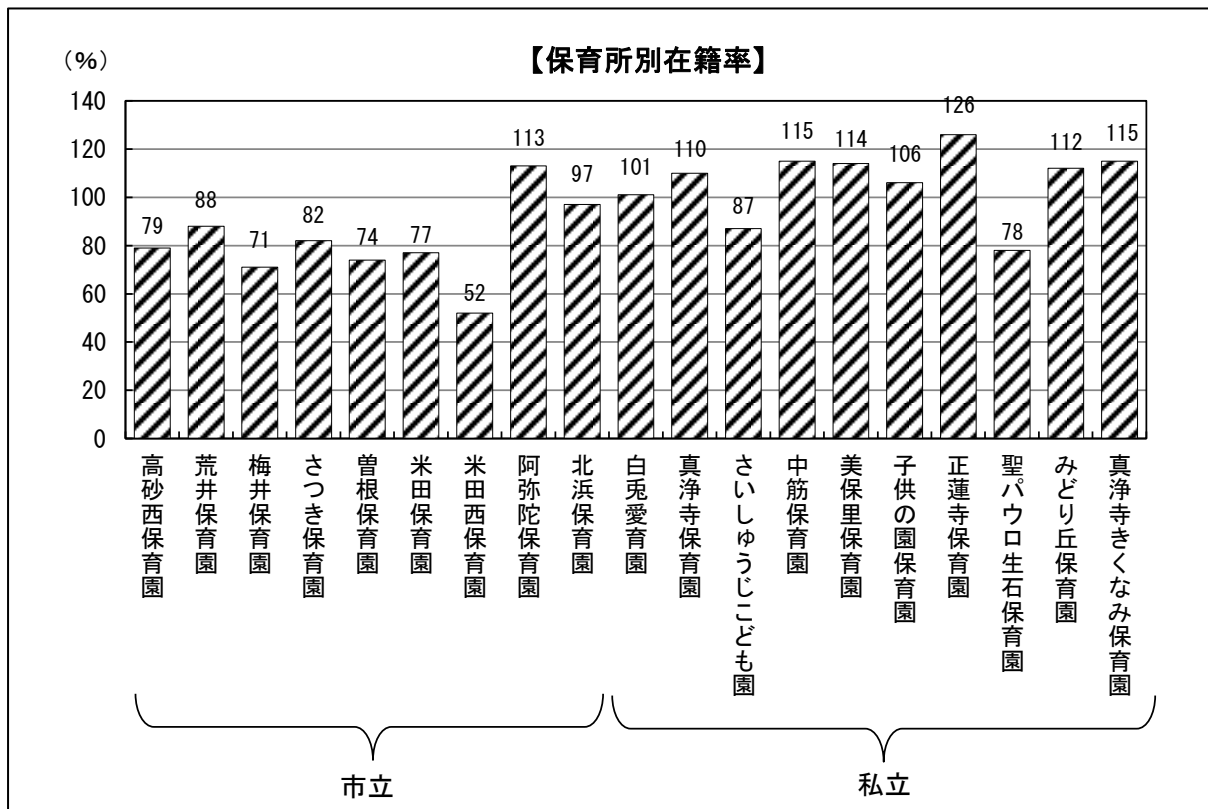
注記：在籍率＝入所児童数÷定員

入所児童数は、市外からの入所児童を含む

【保育所別の年齢別入所児童数】

(単位：人)

	保育所名	定員	入所児童数							在籍率
			0歳	1歳	2歳	3歳	4歳	5歳	合計	
市立	高砂西保育園	120	3	5	12	25	26	24	95	79%
	荒井保育園	110	0	9	17	24	30	17	97	88%
	梅井保育園	130	2	7	13	15	25	30	92	71%
	さつき保育園	60	1	4	9	14	9	12	49	82%
	曾根保育園	160	0	16	12	31	29	31	119	74%
	米田保育園	150	1	11	19	27	26	31	115	77%
	米田西保育園	150	3	11	11	14	18	21	78	52%
	阿弥陀保育園	90	1	12	12	28	30	19	102	113%
	北浜保育園	90	0	9	10	12	29	27	87	97%
市立計	1,060	11	84	115	190	222	212	834	79%	
私立	白兔愛育園	90	5	10	9	21	27	19	91	101%
	真浄寺保育園	120	4	10	22	33	32	31	132	110%
	さいしゅうじこども園	200	5	19	22	32	40	55	173	87%
	中筋保育園	120	2	19	24	27	40	26	138	115%
	美保里保育園	140	3	20	32	34	33	37	159	114%
	子供の園保育園	120	5	21	25	27	23	26	127	106%
	正蓮寺保育園	90	1	12	29	20	25	26	113	126%
	聖パウロ生石保育園	120	4	8	16	15	24	27	94	78%
	みどり丘保育園	130	6	20	29	36	31	24	146	112%
	真浄寺きくなみ保育園	60	3	11	17	11	15	12	69	115%
私立計	1,190	38	150	225	256	290	283	1,242	104%	
合計	2,250	49	234	340	446	512	495	2,076	92%	



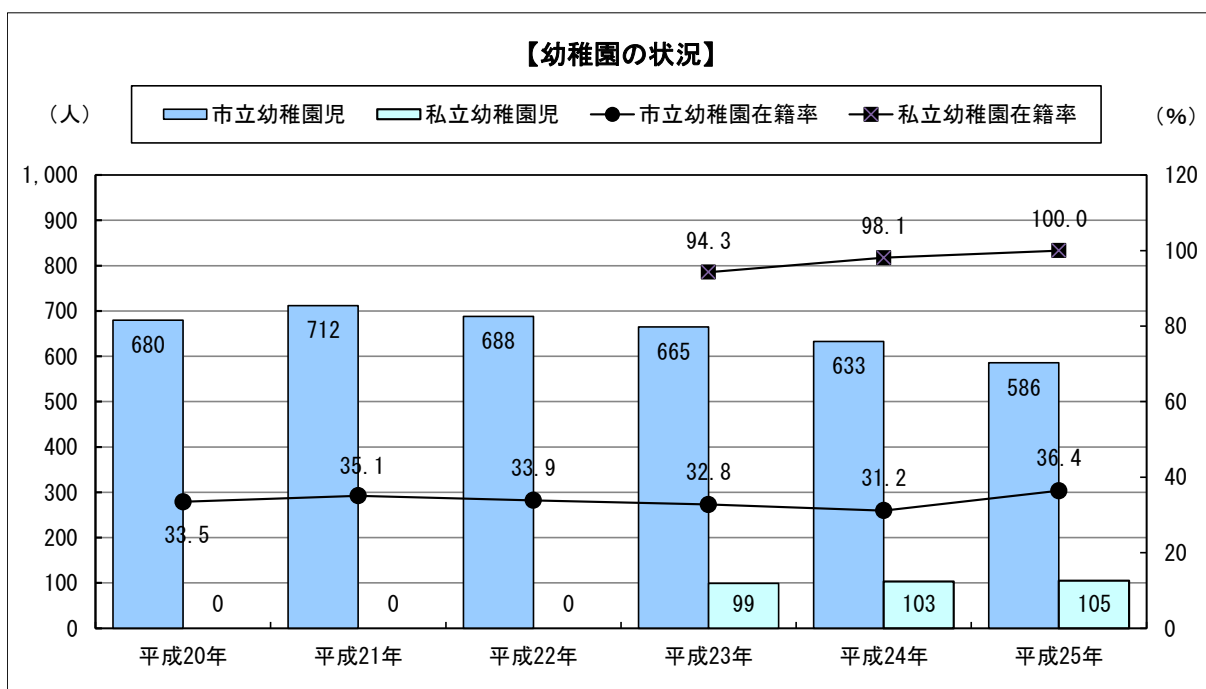
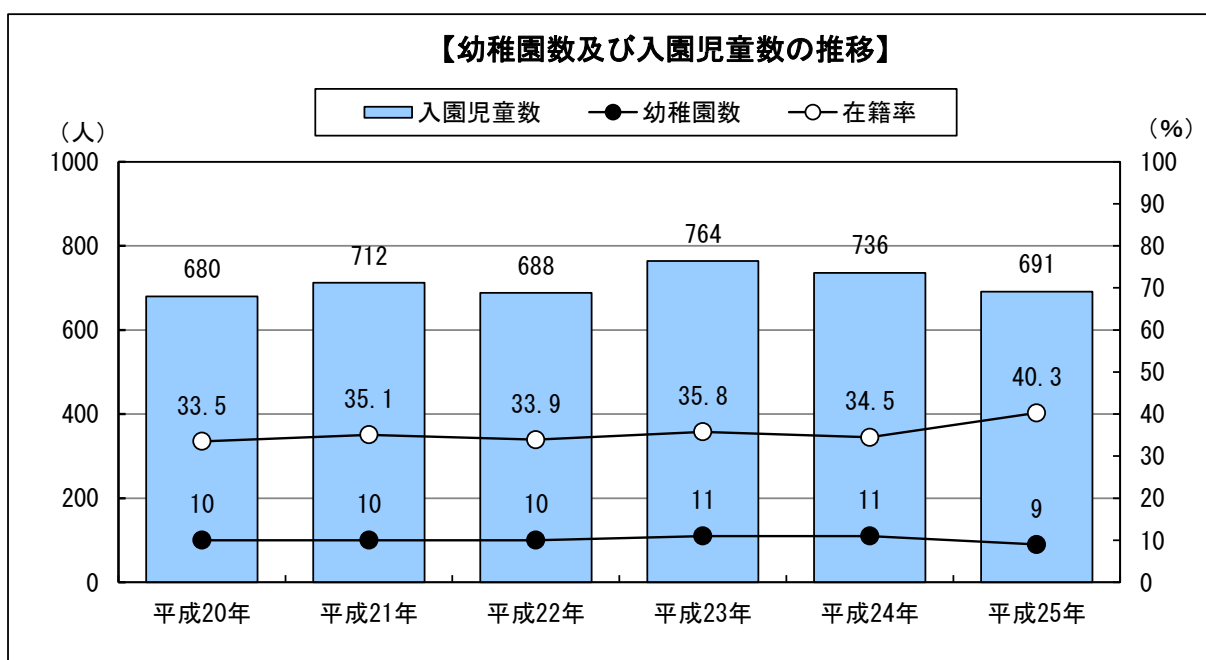
資料：子育て支援室（平成 25 年 4 月 1 日）



## (2) 幼稚園の状況

伊保幼稚園に伊保南幼稚園を統合、米田幼稚園に米田西幼稚園を統合したため、幼稚園数は平成24年の11か所から平成25年には9か所に減少しています。9か所の内訳は、市立8、私立1（認定こども園）となっています。

入園児童数は年によってバラツキがあり、平成25年5月1日現在、691人となっており、このうち市立幼稚園児が85%、私立幼稚園児が15%の割合となっています。



資料：学校基本調査（各年5月1日）  
注記：在籍率＝入園児童数÷定員

【幼稚園別の年齢別入園児童数】

(単位：人)

	幼稚園名	定員	入園児童数				在籍率
			3歳	4歳	5歳	合計	
市立	高砂幼稚園	315		15	24	39	12%
	荒井幼稚園	280		62	60	122	44%
	伊保幼稚園	105		31	30	61	58%
	中筋幼稚園	140		13	14	27	19%
	曾根幼稚園	140		54	54	108	77%
	米田幼稚園	350		62	74	136	39%
	阿弥陀幼稚園	140		33	34	67	48%
	北浜幼稚園	140		10	16	26	19%
公立計		1,610	0	280	306	586	36%
私立	正蓮寺幼稚園	105	33	41	31	105	100%
総計		1,715	33	321	337	691	40%

### 【保育所一覧】

	保育所名	入所年齢	開所時間	障がい児保育	延長保育	休日保育	一時預かり
市立	高砂西保育園	6か月～5歳児	8:00～18:00	○			
	荒井保育園	6か月～5歳児	8:00～18:00	○			
	梅井保育園	6か月～5歳児	8:00～18:00	○			
	さつき保育園 (中筋こども園)	6か月～5歳児	8:00～18:00	○			
	曾根保育園	6か月～5歳児	8:00～18:00	○			
	米田保育園	6か月～5歳児	8:00～18:00	○			
	米田西保育園	6か月～5歳児	8:00～18:00	○			
	阿弥陀保育園 (阿弥陀こども園)	6か月～5歳児	8:00～18:00	○			
	北浜保育園	6か月～5歳児	8:00～18:00	○			
私立	白兔愛育園	2か月～5歳児	7:00～19:00	○	○		○
	真浄寺保育園	2か月～5歳児	7:00～19:00	○	○		○
	さいしゅうじこども園 (認定こども園)	2か月～5歳児	7:00～20:00	○	○		○
	中筋保育園	2か月～5歳児	7:00～19:00	○	○		○
	美保里保育園	2か月～5歳児	7:00～19:00	○	○		○
	子供の園保育園	2か月～5歳児	7:00～19:00	○	○		
	正蓮寺保育園 (認定こども園)	2か月～5歳児	7:00～19:00	○	○		○
	聖パウロ生石保育園	2か月～5歳児	7:00～20:00	○	○		○
	みどり丘保育園	2か月～5歳児	7:00～19:00	○	○	○	
	真浄寺きくのみ保育園	2か月～5歳児	7:00～19:00	○	○		

### 【幼稚園一覧】

	幼稚園名	入園年齢	登園時間	教育時間	休園日	預かり保育 (延長保育)	障がい児受入
市立	高砂幼稚園	4・5歳児	8:30～9:00	9:00～14:00	土・日・祝 夏季・冬季・春季	なし	○
	荒井幼稚園	4・5歳児	8:30～9:00	9:00～14:00	土・日・祝 夏季・冬季・春季	なし	○
	伊保幼稚園	4・5歳児	8:30～9:00	9:00～14:00	土・日・祝 夏季・冬季・春季	なし	○
	中筋幼稚園 (中筋こども園)	4・5歳児	8:30～9:00	9:00～14:00	土・日・祝 夏季・冬季・春季	なし	○
	曾根幼稚園	4・5歳児	8:30～9:00	9:00～14:00	土・日・祝 夏季・冬季・春季	なし	○
	米田幼稚園	4・5歳児	8:30～9:00	9:00～14:00	土・日・祝 夏季・冬季・春季	なし	○
	阿弥陀幼稚園 (阿弥陀こども園)	4・5歳児	8:30～9:00	9:00～14:00	土・日・祝 夏季・冬季・春季	なし	○
	北浜幼稚園	4・5歳児	8:30～9:00	9:00～14:00	土・日・祝 夏季・冬季・春季	なし	○
私立	正蓮寺幼稚園 (認定こども園)	3・4・5歳児	8:30～9:00	9:00～14:00	土・日・祝 夏季・冬季・春季	○	○

資料：「保育所」は子育て支援室調べ（H25.4.1現在） 「幼稚園」は学務課調べ（H25.5.1現在）

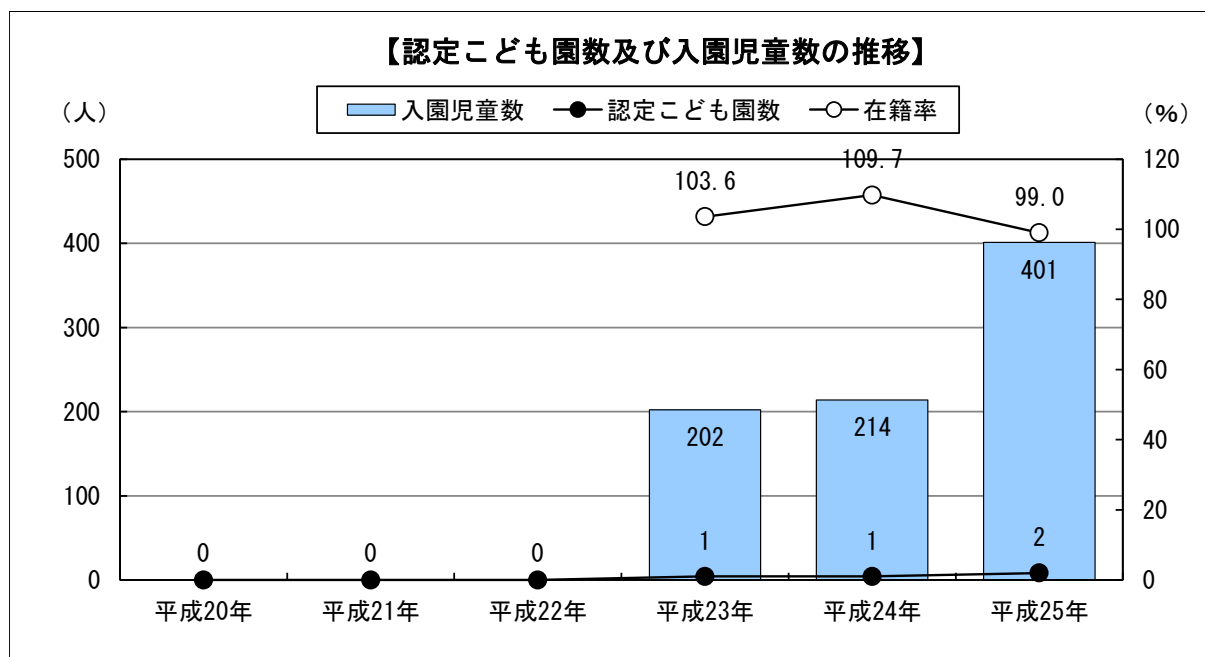
注記：認定こども園（私立2施設）は、「保育所一覧」に掲載

米田西保育園は、平成26年4月1日から民間移管します。

高砂西保育園と高砂幼稚園、北浜保育園と北浜幼稚園は、平成26年4月1日から幼保一体化施設のこども園になります。

### (3) 認定こども園の状況

高砂市には、認定こども園が2施設あり、児童数は合わせて401人となっています。



資料：子育て支援室（各年4月1日現在）

注記：在籍率＝入園児童数÷定員

### 【認定こども園別年齢別児童数】

(単位：人)

	認定こども園名	定員	入園児童数							在籍率
			0歳	1歳	2歳	3歳	4歳	5歳	合計	
私立	正蓮寺幼稚園・保育園	195	1	12	29	53	66	57	218	112%
	さいしゅうじこども園	210	5	19	22	41	41	57	185	88%
私立計		405	6	31	51	94	107	114	403	100%

資料：子育て支援室（平成25年4月1日現在）

### (4) 認可外保育施設の状況

高砂市には、認可外保育施設は2か所あります。

### 【認可外保育施設の概要】

(単位：人)

施設名	開所時間	定員
兵庫ヤクルト販売(株) 高砂保育所	8:30～15:30	16
メリーGOランド	8:00～17:00	65

資料：子育て支援室（平成25年4月1日現在）

#### 4. 地域子ども・子育て支援事業対象事業の状況

##### (1) 地域子育て支援拠点事業

育児不安などについての相談・指導（面接・電話）、子育てサークル等への支援、子育てに関する情報の提供、園庭の開放、育児講座、その他地域の実情に応じた事業を行い、地域の子育て家庭に対する支援を行う事業です。

高砂市には、「高砂市子育て支援センター」が1か所あり、平成25年11月1日には「高砂市北部子育て支援センター」を開設します。

##### 【子育て支援センターの概要】

施設名	住所	開館時間	休館日
高砂市子育て支援センター	高砂町東浜町 1266-1	9:00～17:00	土日祝・年末年始

##### 【事業の実施状況の推移】

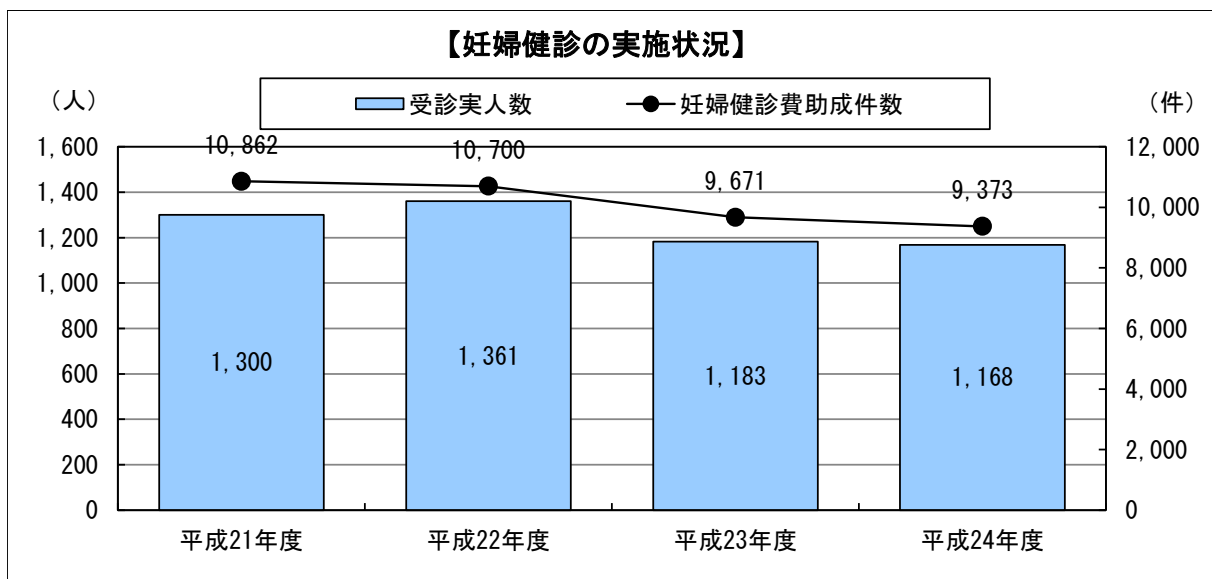
	平成21年度	平成22年度	平成23年度	平成24年度
実施箇所数	1か所	1か所	1か所	1か所
延利用者数	7,723人	12,864人	13,000人	11,837人

資料：子育て支援センター

##### (2) 妊婦健診

高砂市に住所を有する妊婦を対象に、安心して妊娠・出産を迎えることができるように、妊婦健康診査にかかる費用の一部を助成し、経済的負担を軽減することで、定期的な健診受診を促進しています。

助成内容：1回につき上限4,000円を12回、上限11,000円を2回

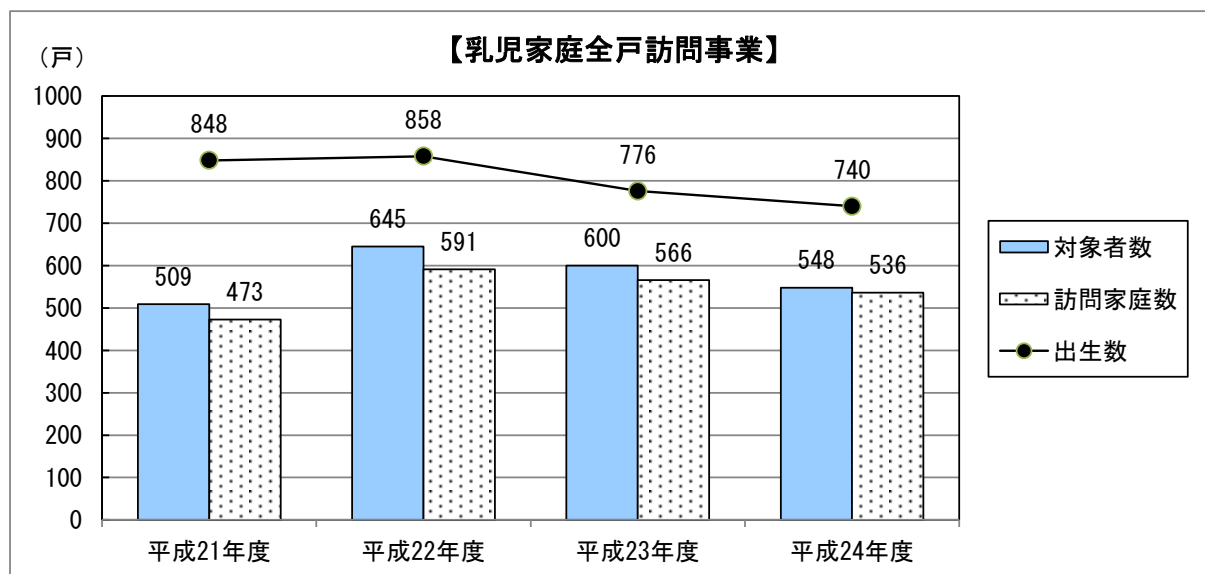


資料：健康増進課

注記：実人数は年度内に1回でも助成券を使用して受診した実人数

### (3) 乳児家庭全戸訪問事業（平成21年6月開始）

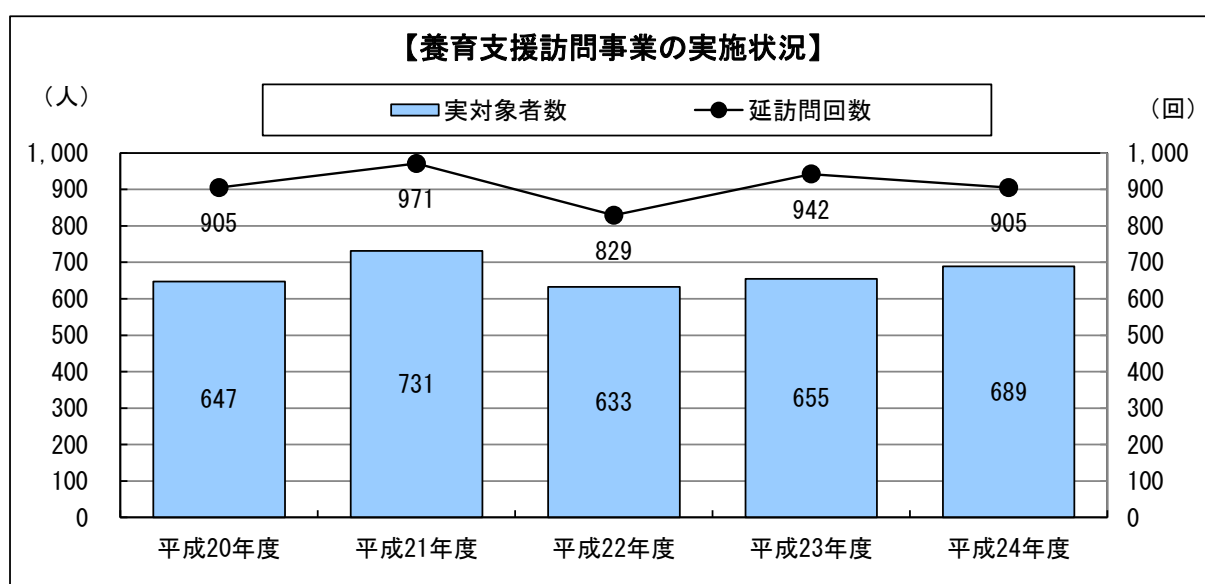
母子保健推進員などが、生後4か月未満の乳児のいる全ての家庭を訪問し、「プロフィールたかさご」や子育てに役立つ情報と予防接種手帳等を届け、養育環境等の把握を行う事業です。



資料：対象者数及び訪問家庭数は健康増進課（年度）  
出生数：市民課（年）

### (4) 養育支援訪問事業

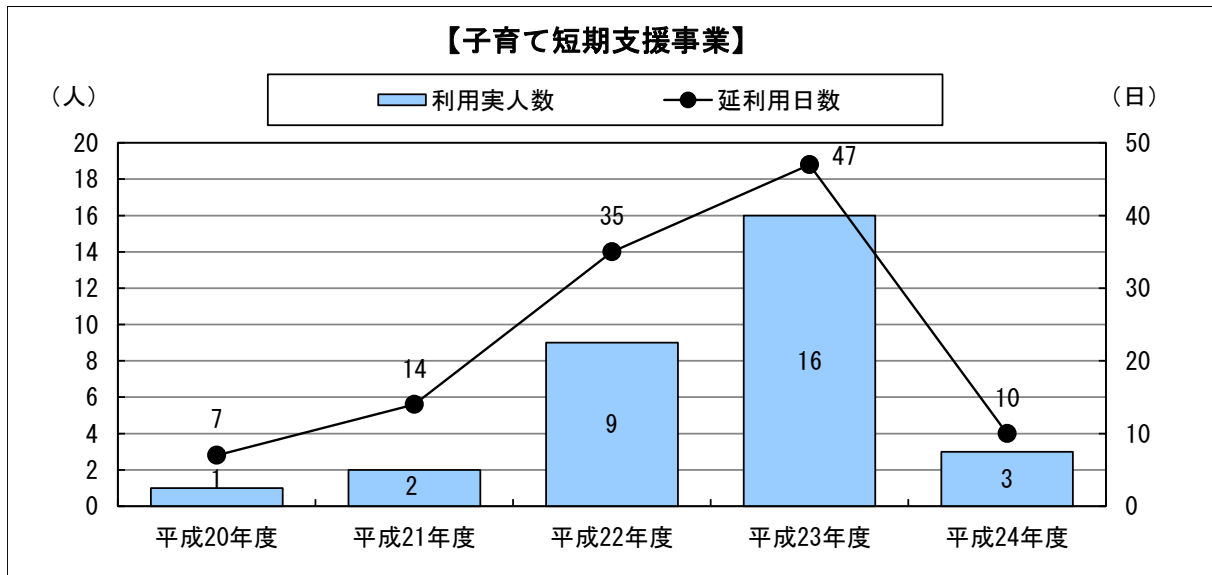
妊娠中から支援の必要な特定妊婦や乳幼児健診等で育児不安の高い保護者や未受診者、養育上の問題を抱える家庭に対し、保健師・助産師などが訪問し、指導や助言を行うことにより、児童虐待の予防や子育て支援を行う事業です。



資料：健康増進課

### (5) 子育て短期支援事業

保護者が病気などで子どもの養育が一時的に困難になったときに、原則年7日間を限度に児童福祉施設（2歳未満は乳児院）で預かる事業です。



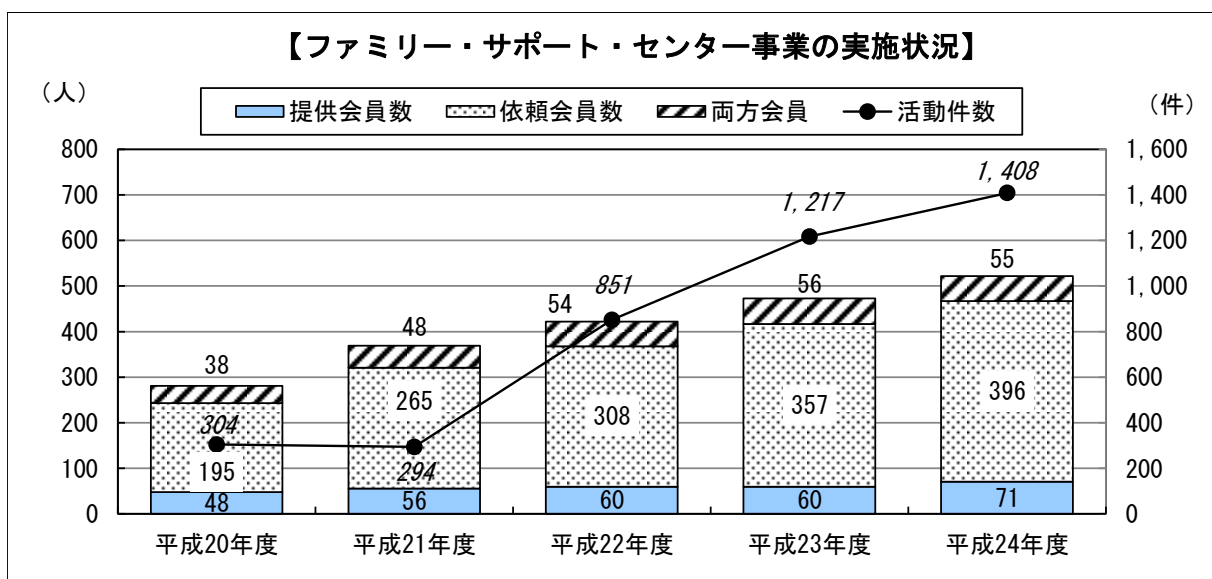
資料：子育て支援室

※平成25年4月1日現在の委託先

乳児院：3施設 児童養護施設：6施設

### (6) ファミリー・サポート・センター事業

育児の援助を受けたい人（依頼会員）と、行いたい人（提供会員）を会員登録し、会員相互間で育児の援助を行う事業です。



資料：子育て支援センター

### (7) 一時預かり事業

保護者の病気や出産、家族の介護、急な仕事、冠婚葬祭などで家庭において、一時的に保育を受けることが困難となった乳幼児を保育所において預かっています。

#### 【一時預かり事業の実施状況】

	平成21年度	平成22年度	平成23年度	平成24年度
実施保育所数	6 か所	6 か所	6 か所	7 か所
延利用児童数	525 人	771 人	789 人	621 人

資料：子育て支援室

### (8) 延長保育事業

保護者の就労形態の多様化、通勤時間の増加等に伴う延長保育に対する需要に対応するため、11時間の開所時間を超えて保育を行う事業です。

#### 【延長保育事業の実施状況】

	平成22年度	平成23年度	平成24年度
実施保育所数	10 か所	10 か所	10 か所
延利用児童数	18,399 人	20,483 人	18,801 人

資料：子育て支援室

### (9) 病児・病後児保育事業

保育所に通所中の児童等が病気または病気の回復期にあり、集団保育が困難な時期、一時的に当該児童の保育を行う事業です。

病児保育については、平成25年9月24日から実施しています。

#### 【病児保育事業の概要】

事業名称	すくすくひろば
実施場所（実施主体）	医療法人社団こばやし小児科
対象年齢	6 か月～小学校6年生まで
利用時間	月～金曜日 8：00～18：00
定 員	12 人



### (10) 放課後児童健全育成事業（学童保育）

両親が共働きなどのため、保護者が昼間家庭にいない児童に対して、児童館や学校の余裕教室等で、放課後に適切な遊び、生活の場を与えて健全育成を図る事業です。

高砂市では、全校区にNPO法人高砂キッズ・スペースが運営する学童保育所を設置しています。また、国の制度上では対象は小学校3年生までですが、地区によって6年生までを受け入れています

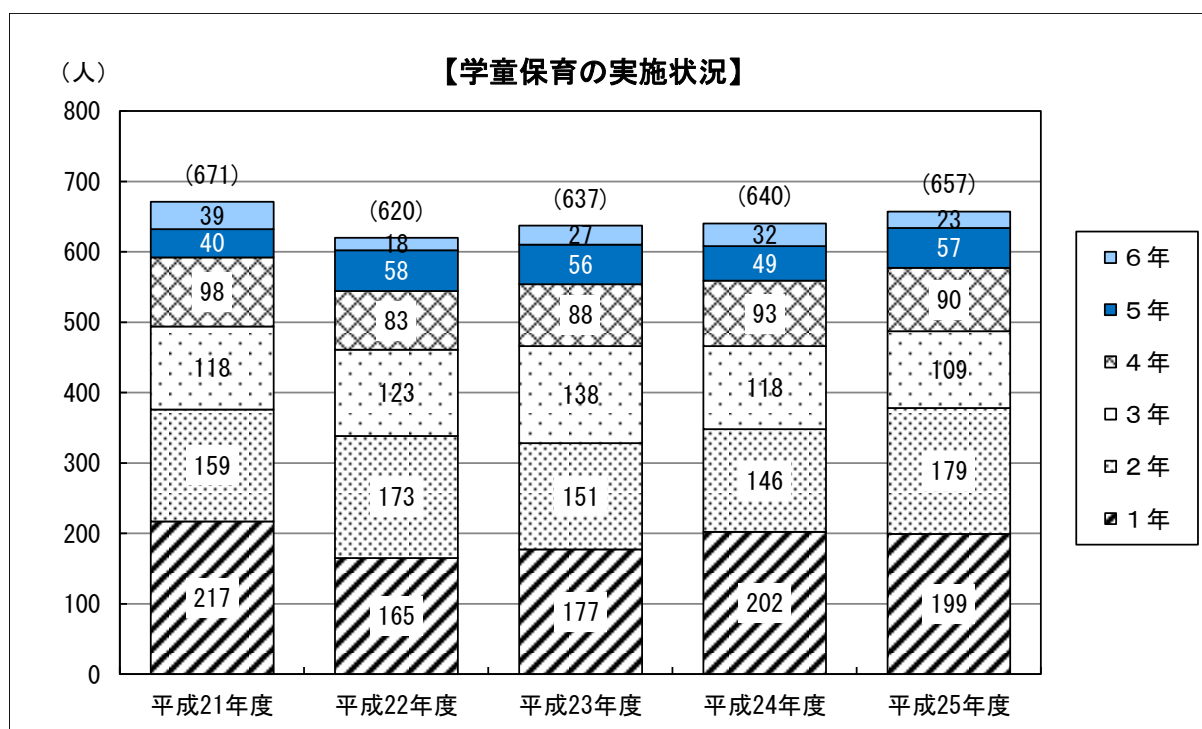
#### 【学童保育の実施概要】

対象児童	小学校1年生～3年生（地区学童の運営状況により6年生まで可）
実施箇所数	10小学校区において12か所（米田・米田西小学校区は2か所）
実施日	月～土曜日
実施時間	授業終了後～18：00（土曜日・夏休みなどは9：00～18：00）
保育料	月7,700円（減免制度あり）

#### 【学童保育の実施状況】

（単位：人）

	平成21年度	平成22年度	平成23年度	平成24年度	平成25年度
実施施設数	12	12	12	12	12
定員	なし	なし	なし	なし	なし
利用児童数	671	620	637	640	657
うち障がい児数	6	7	7	6	4
待機児童数	0	0	0	0	0



資料：子育て支援センター（各年4月1日）

## 5. その他

### (1) 小学校・中学校の不登校等の状況

平成24年度の不登校・長期欠席は、小学生で30人、中学生で128人となっています。

(単位：人、件)

		平成20年度	平成21年度	平成22年度	平成23年度	平成24年度
小学校	不登校	17	19	10	21	20
	長期欠席	20	9	17	12	10
	いじめの件数	16	17	21	28	107
	スクールカウンセリング件数	497	347	347	380	284
中学校	不登校	97	86	89	108	111
	長期欠席	18	17	12	23	17
	いじめの件数	9	19	23	21	82
	スクールカウンセリング件数	1,243	1,232	1,052	1,084	1,335

資料：教育総務課

### (2) 虐待相談取扱件数

子育てに関する相談のうち、虐待についての相談については、平成22年度の70件をピークに減少し、平成24年度は46件となっています。

(単位：件)

	平成20年度	平成21年度	平成22年度	平成23年度	平成24年度
ネグレクト	26	41	42	23	22
身体的虐待	17	22	26	20	17
その他	3	2	2	4	7
合計	46	65	70	47	46

資料：子育て支援センター

### (3) 相談事業

#### 【主な相談事業の概要と相談件数の推移】

(単位：件)

事業名称 又は実施場所	内容	相談件数				
		平成 20年度	平成 21年度	平成 22年度	平成 23年度	平成 24年度
家庭児童相談（高砂市子育て支援センター）	気軽な相談から、児童虐待に関する相談などに対応 月～金、8：30～17：00	201	204	219	237	212
子育て相談（高砂市子育て支援センター）	臨床心理士による個別相談 月2回 13：00～15：30	-	104	119	133	212
子どものからだ・ こころ・ことば相談（健康増進課）	乳幼児発達相談 月2回	351	354	345	440	511
マミーサポート （高砂児童学園）	発達相談 木曜日、15：00～16：30	29	26	44	23	32
高砂市教育相談 （教育委員会） ※「のびのび教室」を含む	教育全般にかかる相談 月～金、9：00～16：00	200	86	207	172	220
合計		781	774	934	1,005	1,187

注記：上記事業以外に兵庫県が実施している相談事業があります。