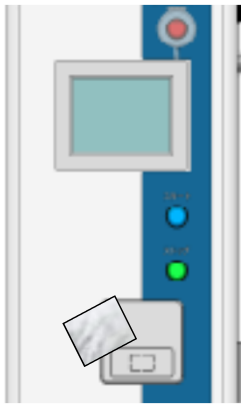


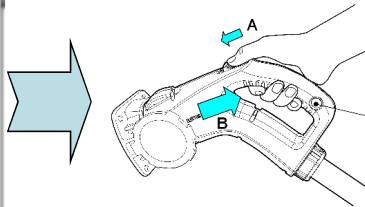
電気自動車用急速充電器ご使用方法(通信あり)



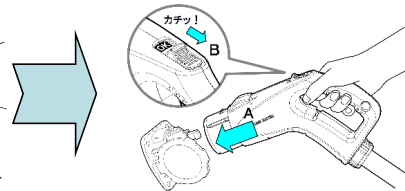
充電するとき



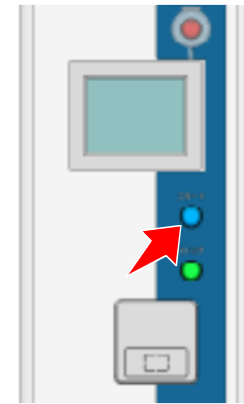
認証カードをかざします



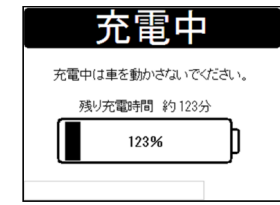
ボタンを押しながら充電コネクタを充電器から取り外して下さい



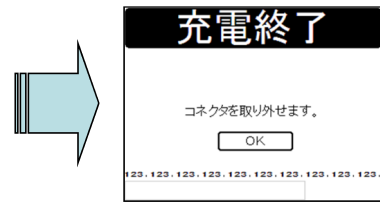
電気自動車の充電口を開けて充電コネクタを差し込んで下さい



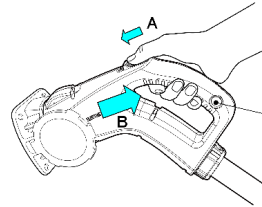
スタートボタンを押して下さい



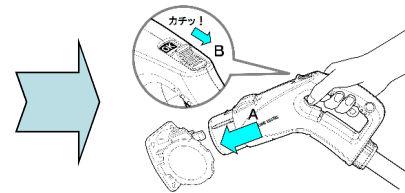
自動的に充電開始します



自動的に充電終了します(充電量は車種により異なります)



ボタンを押しながら充電コネクタを電気自動車から取り外して下さい



充電器の収納口に充電コネクタを差し込んで下さい

《 お知らせ 》

◎更に継ぎ足し充電をしたい場合は、再度認証を行い、スタートボタンを押してください。

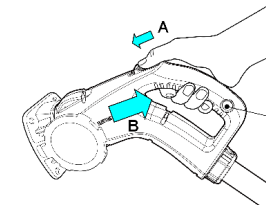
途中で止めるとき



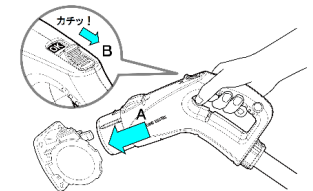
充電中です



ストップボタンを押して下さい



ボタンを押しながら充電コネクタを電気自動車から取り外して下さい



充電器の収納口に充電コネクタを差し込んで下さい