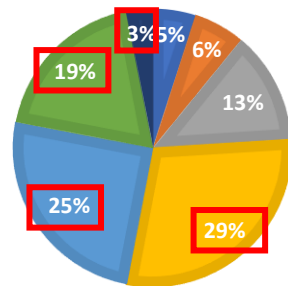


牛谷地区における移動に関するアンケート結果

実施期間 令和7年8月～9月
対象地区 3自治会（牛谷団地、牛谷、牛谷東）
回答者数 108人

回答者年齢

■60～64 5人 ■65～69 7人 ■70～74 14人 ■75～79 31人
■80～84 27人 ■85～89 21人 ■90～ 3人

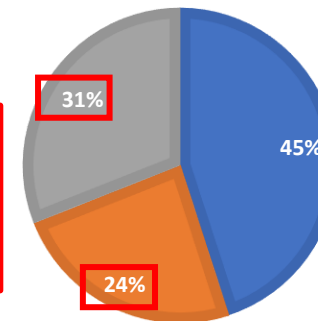


後期高齢者
76%

有効回答数 108

運転免許証

■持っている 49人 ■返納した 26人 ■もともと持っていない 33人

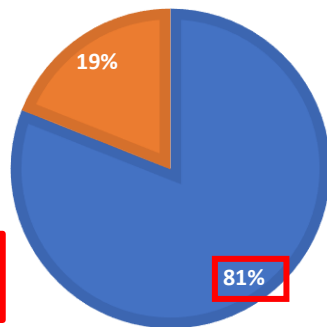


免許を持たない
(牛谷ルート
の潜在的
利用者)
55%

有効回答数 108

じょうとんバスミニ(牛谷ルート)を利用するか

■利用したい 87人 ■利用しない 21人

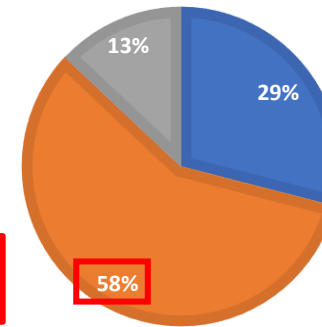


利用したい
81%

有効回答数 108

運行希望日

■火・木 26人 ■火・金 53人 ■木・金 12人

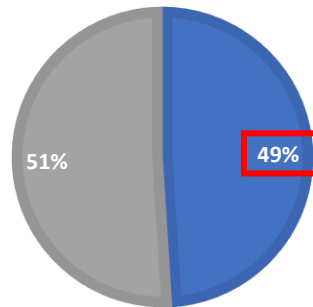


火・金
58%

有効回答数 91

買い物先(複数回答)

- マルアイ曾根店 (アルカトラッグ含む) 79 人
- 運行路線沿線外 81 人

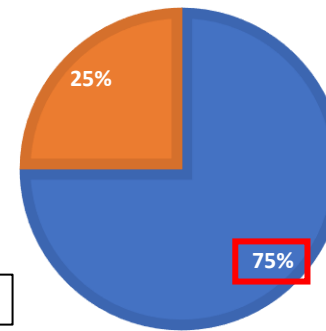


マルアイ曾根店
・アルカトラッグ
49%

有効回答数 160

買い物の時間帯

- 午前 (9~11) 57 人
- 午後 (12~17) 19 人

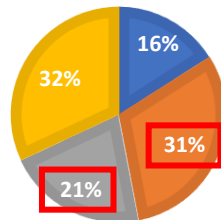


午前中
75%

有効回答数 76

定期的な通院先(複数回答)

- 通院していない 18 人
- 高砂西部病院 35 人
- はぎはら内科医院、大北・牛尾クリニック 23 人
- 運行路線沿線外 36 人

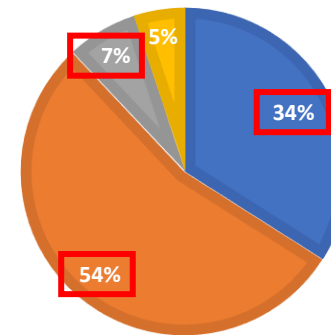


高砂西部病院等
運行路線沿線
52%

有効回答数 112

通院時間帯

- 9時台 20 人
- 10時台 32 人
- 11時台 4 人
- 午後 3 人



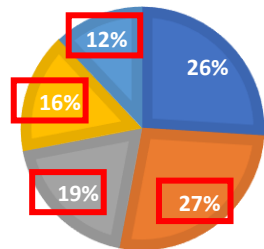
午前中
95%

有効回答数 59

買い物・通院時の移動方法(複数回答)

- 自家用車 28 人
- 家族や知人が運転する車 29 人
- タクシー 21 人
- 自転車 17 人
- 徒歩 14 人

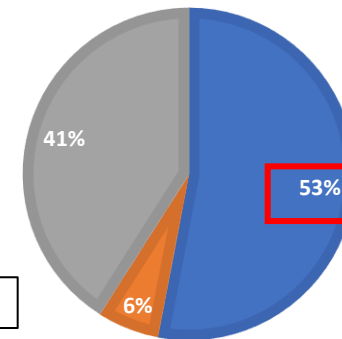
牛谷ルートの
潜在的な利用者
74%



有効回答数 109

定期的にご利用する駅(複数回答)

- JR(曾根駅) 56 人
- 山陽電車(大塩駅) 6 人
- 利用しない 44 人

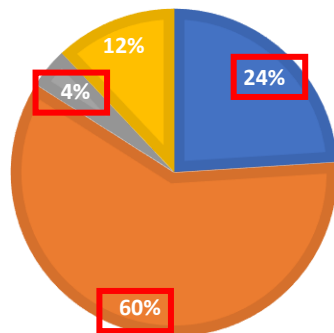


JR曾根駅
53%

有効回答数 106

駅の利用時間帯

- 9時台 6 人
- 10時台 15 人
- 11時台 1 人
- 午後 3 人

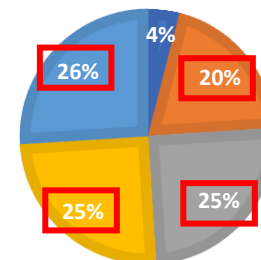


午前中
88%

有効回答数 25

駅までの移動方法

- 自家用車 2 人
- 家族や知人が運転する車 11 人
- タクシー 14 人
- 自転車 14 人
- 徒歩 15 人



牛谷ルートの
潜在的な利用者
96%

有効回答数 56

じょうとんバスミニ 牛谷ルート (案)

