

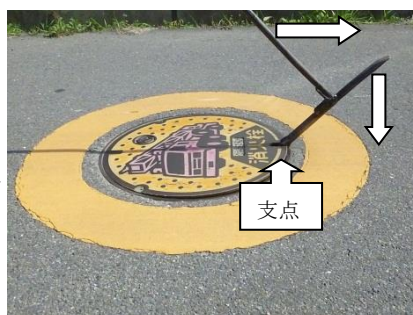
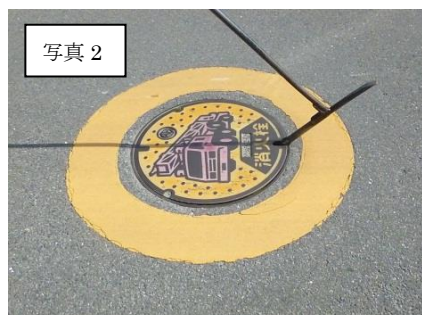


# 丸型消火栓の開閉方法

丸型消火栓の開閉鍵には、「T型フック」が付いているもの、付いていないものの2種類があります。以下に2種類の開閉鍵の開閉方法を説明します。

## 1 消火栓開閉鍵（T型フック付）を使用する開閉方法



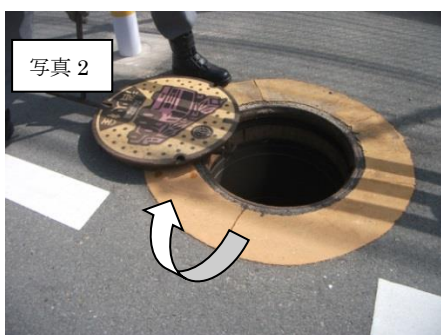
- (1) 写真1の通りT型フック部を差し込み、T型フック部を下側（路面側）、取手を上側になるように回転させ(写真2)蓋をテコの原理で浮かせる
- (2) 蓋を持ち上げながら左右どちらかへ旋回し開蓋完了（写真3）



## 2 消火栓蓋開閉鍵（T型フック無し）を使用しての開閉方法




- (1) 写真1の通りパール部を深く差し込み（約5cm）蓋をテコの原理で浮かせる
- (2) パール部が抜けないように蓋を左右どちらかへ旋回し開蓋完了（写真2）



### 注意点

- ・ T型フック無しは、パール部分が蓋から抜けやすいため、蓋を足や指の上に落とさないようにする。
- ・ パール部分が抜けた際、周りにいる人を負傷させないように注意して開閉する。



※ 実地訓練が必要であれば日程調整し、消防隊による訓練を実施します。