

平成30年1月25日

高砂市総合教育会議資料

- ・ 学力向上について 1
- ・ 学童保育について 4

高 砂 市

平成29年4月、小学校6年生と中学校3年生を対象に、児童生徒の学力や学習状況を把握・分析し、改善を図ることを目的として「全国学力・学習状況調査」が行われました。

この報告書は、高砂市の子どもたちの現状を分析した結果をまとめたものです。調査結果は、学力の一部であることを踏まえつつ、この結果を参考に、小中学校9年間を見通した授業方法の工夫・改善に取り組めます。

全教科における指導のポイント

- 学習のめあてを明確にし、学習したことをまとめさせたり、振り返らせたりします。
- ペアや小グループによる話し合いを取り入れます。
- 自分の考えを書かせる機会を増やします。
- 児童・生徒の様々な考えを引き出したり、思考を深めたりするような発問や指導を工夫します。

1 教科に関する調査からわかったこと

国語

全国平均正答率

小学校 国語A:75% 国語B:58%
 中学校 国語A:77% 国語B:72%

ポイント

叙述を基に自分の考えをまとめる
 目的や意図に応じて、分類したり関連付けたりする

小学校国語A問題B問題ともに全国と同程度でした。

OA問題では、俳句の情景を捉えたり、同音異義語が存在する漢字を書いたりすることに課題が見られました。(73%)
 OB問題では、「目的や意図に応じ、必要な内容を整理して書くこと」に課題が見られました。(55%)

ポイント

文章の構成や論理の展開、表現の仕方について評価する
 集めた情報の客観性や信頼性を確認する

中学校国語A問題は全国と同程度、国語Bは全国を下回っていました。

OA問題では、文章に表れているものの見方や考え方を「読む力」や、語句の意味を理解し文脈の中で適切に使う「言語に関する知識・理解」に課題が見られました。(74%)
 OB問題では、必要な情報を集めるための見通しを持ち、集めた材料を整理して文章を構成する「書く力」や、表現の仕方について捉えたり、叙述や描写に注意して内容を理解したりする「読む力」に課題が見られました。(66%)

叙述に即して読み、情報を整理しながら書く力を伸ばします。

算数・数学

全国平均正答率

小学校 算数A:79% 算数B:46%
 中学校 数学A:65% 数学B:48%

ポイント

資料の情報の読み取る
 筋道を立てて課題を解決する

小学校算数A問題B問題ともに全国と同程度でした。

OA問題では、身の回りにあるものの大きさを単位として、そのいくつ分かで大きさを比べることができることを理解する「量と測定」や、集めた資料を分類整理し分かりやすく表現する「数量関係」の領域に課題が見られました。(76%)
 OB問題では、いろいろなグラフの中から割合を比較するという目的に適したグラフを選ぶ「数量関係」の領域に課題が見られました。(44%)

ポイント

用語の意味を理解し活用する
 事象を解釈し理由を筋道を立てて説明する

中学校数学A問題B問題ともに全国と同程度でした。

OA問題では、比例、反比例等の関数関係を見出す「関数」や、確率の意味を理解したり、度数分布表から相対度数を求めるたりする「資料の活用」について課題が見られました。(62%)
 OB問題では、数学的な表現を用いて説明すること、結果の解釈を通して事柄が成り立つ理由を説明することに課題が見られました。(43%)

※()は本市平均正答率


情報を整理・活用し、筋道立てて考える力を伸ばします。

2 児童・生徒質問紙調査からわかったこと

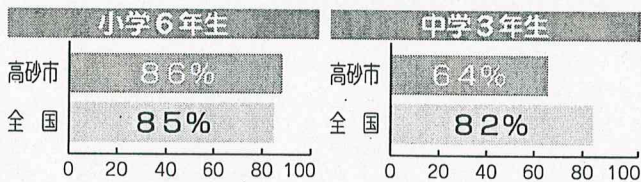
学校と家庭が力を合わせて学力の向上に取り組む必要があります。

学校での生活に関する調査結果

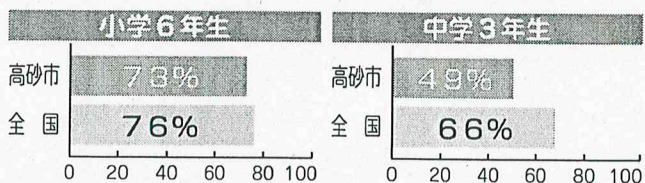
今まで受けた授業は、自分の考えを発表する機会が与えられていたと思いますか。




今までに受けた授業では、児童・生徒の間で話し合う活動をよく行っていたと思いますか。



今までに受けた授業では、授業の最後に学習内容を振り返る活動をよく行っていたと思いますか。



学校で友達に会うのは楽しいと思いますか。



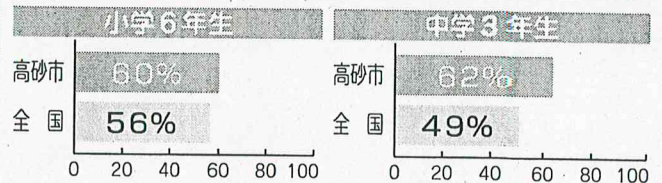
学校では、考えたことを話し合い、学習内容をまとめ振り返る授業づくりをめざします。

家庭での生活に関する調査結果

見る時間を決めましょう。

普段の日に、テレビ・ビデオ・DVDをどのくらい見ていますか。


【2時間以上見ている児童生徒】



家庭で復習をしましょう。



家庭で、学校の授業の復習をしていますか。

【肯定的回答をした児童生徒】



計画を立てましょう。

自分で計画を立てて家庭学習をすることと平均正答率



家庭では、テレビ、DVD、インターネット等を見る時間やゲームをする時間を短くし、読書や家庭学習の時間を増やしましょう。

学校と家庭が協力し、計画を立てて予習や復習する学習習慣の定着をめざします。

平成29年度 高砂市中学校部活動状況調査

○平成29年度 高砂市中学校運動部・文化部の「ノ一部活デー」に係る調査結果

高砂市全体	部数		完全実施部数		完全実施率	
	I期	II期	I期	II期	I期	II期
	4～7月	8～11月	4～7月	8～11月	4～7月	8～11月
運動部	60	58	11	30	18.3%	51.7%
文化部	22	22	19	19	86.4%	86.4%
合計	82	80	30	49	36.6%	59.8%

「ノ一部活デー」: 平日最低週1日以上実施する。土曜日、日曜日等の休業日は、最低月2日以上を実施するとともに、実施できなかった場合は、平日の代替日を設定する。

「完全実施」: 「ノ一部活デー」が4ヶ月連続(各期)で確保できたこと。

○平成29年度 高砂市中学校運動部活動の「ノ一部活デー」月別実施率

	I期				II期			
	4月	5月	6月	7月	8月	9月	10月	11月
高砂市	40.0%	65.0%	76.7%	58.3%	86.2%	82.7%	81.0%	70.7%

平成30年度学童保育所利用見込みによる面積について

施設の状況				H28,29実 利用人数 の割合の 平均(%)	H30					
校 区	学童保育室	面積 m ²	面積に対す る確保量 人 (1.65m ² /人)		登録児童 数(人)	利用見込 み人数 (人)	平均実利 用児童数 (人)	1人当たり 面積 m ² (登録児童数 より)	1人当たり 面積 m ² (利用見込み 人数より)	1人当たり 面積 m ² (平均実利 用人数より)
高砂	空教室専用	64.8	39	74	70	68	52	1.85	1.91	2.49
	校具室併用	64.8	39							
	計	129.6	78							
荒井	プレ専用室	150.7	91	74	139	136	103	1.93	1.98	2.61
	キッズ所有専用	118	72							
	計	268.7	163							
伊保	空教室専用	64.8	39	66	52	48	34	1.87	2.03	2.86
	教材室1/2併用	32.4	20							
	計	97.2	59							
伊保南	空教室専用	64.8	39	66	44	42	29	2.95	3.09	4.47
	視聴覚室併用	64.8	39							
	計	129.6	78							
中筋	空教室専用	64.8	39	72	43	41	31	3.78	3.96	5.24
	生活科室併用	97.6	59							
	計	162.4	98							
曾根	空教室専用	97.2	59	74	130	127	96	2.11	2.16	2.85
	家庭科室 併用	64.8	39							
	幼稚園2室	112	68							
	計	274	166							
米田	空教室専用	194.4	118	66	125	118	83	1.56	1.65	2.34
米田西	北部子育て 支援センター 2階	176.1	107	73	84	82	61	2.10	2.15	2.89
阿弥陀	プレ専用室	104.4	63	75	116	114	87	1.68	1.71	2.24
	多目的室 併用	90.2	55							
	計	194.6	118							
北浜	旧北浜 幼稚園舎	58.7	36	67	23	22	15	2.55	2.67	3.91
合計					826	798	591			

※H30年度登録児童数はH29.12.18現在申込人数

※専用区画面積の基準は、児童一人につきおおむね1.65平方メートル以上

学童保育所児童数増減

施設の状況		児 童 数			
校 区	学童保育室	学年	H29	H30	増減
高 砂	空教室専用	1年～3年	49	53	4
	校具室併用	4年～6年	14	17	3
	計	計	63	70	7
荒 井	プレ専用室	1年～3年	104	92	-12
	キッズ所有専用	4年～6年	35	47	12
	計	計	139	139	0
伊 保	空教室専用	1年～3年	26	30	4
		4年～6年	22	22	0
		計	48	52	4
伊保南	空教室専用	1年～3年	24	27	3
		4年～6年	15	17	2
		計	39	44	5
中 筋	空教室専用	1年～3年	42	37	-5
		4年～6年	8	6	-2
		計	50	43	-7
曾 根	空教室専用	1年～3年	89	93	4
	家庭科室 併用	4年～6年	26	37	11
	計	計	115	130	15
米 田	空教室専用	1年～3年	102	91	-11
		4年～6年	30	34	4
		計	132	125	-7
米田西	北部子育て 支援センター 2階	1年～3年	64	62	-2
		4年～6年	18	22	4
		計	82	84	2
阿 弥 陀	プレ専用室	1年～3年	69	86	17
	多目的室 併用	4年～6年	23	30	7
	計	計	92	116	24
北 浜	旧北浜 幼稚園舎	1年～3年	20	17	-3
		4年～6年	5	6	1
		計	25	23	-2
合計		1年～3年	589	588	-1
		4年～6年	196	238	42
		合 計	785	826	41

※H29年度児童数はH29.5.1現在児童数

※H30年度児童数はH29.12.18現在申込人数